



BUPATI LUWU UTARA

PERATURAN BUPATI LUWU UTARA NOMOR 8 TAHUN 2011

TENTANG

PENETAPAN PAGU SEMENTARA ALOKASI DANA BAGIAN PEMERINTAH DESA SE-KABUPATEN LUWU UTARA TAHUN ANGGARAN 2011

DENGAN RAHMAT TUHAN YANG MAHA ESA

BUPATI LUWU UTARA,

- Menimbang** : a. bahwa sehubungan dengan ditetapkannya Peraturan Bupati Luwu Utara Nomor 4 Tahun 2009 tentang Jenis Penerimaan Pendapatan Daerah yang Dibagikan ke Pemerintah Desa sebagai Perimbangan Keuangan Antara Pemerintah Kabupaten dan Pemerintah Desa dan Tata Cara Perhitungan Alokasi Dana Bagian Pemerintah Desa Se-Kabupaten Luwu Utara, perlu menetapkan Pagu Sementara Alokasi Dana Bagian Pemerintah Desa Se-Kabupaten Luwu Utara Tahun Anggaran 2011;
- b. bahwa berdasarkan pertimbangan sebagaimana dimaksud dalam huruf a, perlu menetapkan Peraturan Bupati tentang Penetapan Pagu Sementara Alokasi Dana Bagian Pemerintah Desa Se-Kabupaten Luwu Utara Tahun Anggaran 2011.
- Mengingat** : 1. Undang-Undang Nomor 13 Tahun 1999 tentang Pembentukan Kabupaten Daerah Tingkat II Luwu Utara (Lembaran Negara Republik Indonesia Tahun 1999 Nomor 47, Tambahan Lembaran Negara Republik Indonesia Nomor 3826);
2. Undang-Undang Nomor 17 Tahun 2003 tentang Keuangan Negara (Lembaran Negara Republik Indonesia Tahun 2003 Nomor 47, Tambahan Lembaran Negara Republik Indonesia Nomor 4286);
3. Undang-Undang Nomor 1 Tahun 2004 tentang Perbendaharaan Negara (Lembaran Negara Republik Indonesia Tahun 2004 Nomor 5, Tambahan Lembaran Negara Republik Indonesia Nomor 4355);

4. Undang-Undang Nomor 32 Tahun 2004 tentang Pemerintahan Daerah (Lembaran Negara Republik Indonesia Tahun 2004 Nomor 125, Tambahan Lembaran Negara Republik Indonesia Nomor 4437) sebagaimana telah diubah beberapa kali, terakhir dengan Undang-Undang Nomor 12 Tahun 2008 tentang Perubahan Kedua atas Undang-Undang Nomor 32 Tahun 2004 tentang Pemerintahan Daerah (Lembaran Negara Republik Indonesia Tahun 2008 Nomor 59, Tambahan Lembaran Negara Republik Indonesia Nomor 4844);
5. Undang-Undang Nomor 33 Tahun 2004 tentang Perimbangan Keuangan antara Pemerintah Pusat dan Pemerintahan Daerah (Lembaran Negara Republik Indonesia Tahun 2004 Nomor 126, tambahan Lembaran Negara Republik Indonesia Nomor 4438);
6. Peraturan Pemerintah Nomor 24 Tahun 2005 tentang Standar Akuntansi Keuangan (Lembaran Negara Republik Indonesia Tahun 2005 Nomor 49, Tambahan Lembaran Negara Republik Indonesia Nomor 4503);
7. Peraturan Pemerintah Nomor 58 Tahun 2005 tentang Pengelolaan Keuangan Daerah (Lembaran Negara Republik Indonesia Tahun 2005 Nomor 140, Tambahan Lembaran Negara Republik Indonesia Nomor 4578);
8. Peraturan Pemerintah Nomor 72 Tahun 2005 tentang Desa (Lembaran Negara Republik Indonesia Tahun 2005 Nomor 158, Tambahan Lembaran Negara Republik Indonesia Nomor 4587);
9. Peraturan Pemerintah Nomor 8 Tahun 2006 tentang Pelaporan Keuangan dan Kinerja Instansi Pemerintah (Lembaran Negara Republik Indonesia Tahun 2006 Nomor 25, Tambahan Lembaran Negara Republik Indonesia Nomor 4614);
10. Peraturan Menteri Dalam Negeri Nomor 13 Tahun 2006 tentang Pedoman Pengelolaan Keuangan Daerah sebagaimana telah diubah dengan Peraturan Menteri Dalam Negeri Nomor 59 Tahun 2007 tentang Perubahan atas Peraturan Menteri Dalam Negeri Nomor 13 Tahun 2006 tentang Pedoman Pengelolaan Keuangan Daerah;
11. Peraturan Menteri Dalam Negeri Nomor 37 Tahun 2007 tentang Pedoman Pengelolaan Keuangan Desa;

12. Peraturan Daerah Kabupaten Luwu Utara Nomor 5 Tahun 2006 tentang Pokok-Pokok Pengelolaan Keuangan Daerah (Lembaran Daerah Kabupaten Luwu Utara tahun 2006 Nomor 5, Tambahan Lembaran Daerah Kabupaten Luwu Utara Nomor 149);
13. Peraturan Daerah Kabupaten Luwu Utara Nomor 9 Tahun 2007 tentang Keuangan Desa (Lembaran Daerah Kabupaten Luwu Utara tahun 2007 Nomor 9, Tambahan Lembaran Daerah Kabupaten Luwu Utara Nomor 158);
14. Peraturan Daerah Kabupaten Luwu Utara Nomor 8 Tahun 2008 tentang Urusan Pemerintahan yang Menjadi Kewenangan Kabupaten Luwu Utara (Lembaran Daerah Kabupaten Luwu Utara Tahun 2008 Nomor 8, Tambahan Lembaran Daerah Kabupaten Luwu Utara Nomor 179);
15. Peraturan Daerah Kabupaten Luwu Utara Nomor 12 Tahun 2010 tentang Anggaran Pendapatan dan Belanja Daerah Kabupaten Luwu Utara Tahun Anggaran 2011 (Lembaran Daerah Kabupaten Luwu Utara Tahun 2010 Nomor 12, Tambahan Lembaran Daerah Kabupaten Luwu Utara Nomor 211);
16. Peraturan Bupati Luwu Utara Nomor 4 Tahun 2009 tentang Jenis Penerimaan Pendapatan Daerah yang Dibagikan ke Pemerintah Desa sebagai Perimbangan Keuangan antara Pemerintah Kabupaten dan Pemerintah Desa dan Tata Cara Perhitungan Alokasi Dana Bagian Pemerintah Desa Se-Kabupaten Luwu Utara (Berita Daerah Kabupaten Luwu Utara Tahun 2009 Nomor 4);
17. Peraturan Bupati Luwu Utara Nomor 29 Tahun 2010 tentang Penjabaran Anggaran Pendapatan dan Belanja Daerah Kabupaten Luwu Utara Tahun 2011 (Berita Daerah Kabupaten Luwu Utara Tahun 2009 Nomor 29).

MEMUTUSKAN :

Menetapkan : **PERATURAN BUPATI LUWU UTARA TENTANG PENETAPAN PAGU SEMENTARA ALOKASI DANA BAGIAN PEMERINTAH DESA SE-KABUPATEN LUWU UTARA TAHUN ANGGARAN 2011.**

Pasal 1


Pagu Sementara Alokasi Dana Bagian Pemerintah Desa se-Kabupaten Luwu Utara Tahun Anggaran 2011 sebagaimana tercantum dalam lampiran peraturan ini dan merupakan bagian yang tak terpisahkan.


Pasal 2

Peraturan Bupati ini mulai berlaku pada tanggal diundangkan.

Agar setiap orang mengetahuinya, memerintahkan pengundangan Peraturan Bupati ini dengan penempatannya dalam Berita Daerah Kabupaten Luwu Utara.


Ditetapkan di Masamba
pada tanggal 2 Mei 2011

TELAH DIPERIKSA	PARAF
1. Sekretaris Daerah	
2. Asisten	
3. Ka. DPKD	
4.	
5.	

 BUPATI,

 ARIFIN JUNAIDI 

Diundangkan di Masamba
pada tanggal 3 Mei 2011

SEKRETARIS DAERAH KABUPATEN LUWU UTARA,



MUDJAHIDIN IBRAHIM

BERITA DAERAH KABUPATEN LUWU UTARA TAHUN 2011 NOMOR 8 .

PERHITUNGAN ALOKASI SEMENTARA DANA BAGIAN PEMERINTAH DESA TAHUN ANGGARAN 2011

NO.	DANA BAGIAN DESA		ANGGARAN DANA DESA MINIMAL	ANGGARAN DANA MINIMAL PER-DESA (164 DESA)	ANGGARAN DANA DESA PROPORSIONAL	KETERANGAN
	SUMBER DANA	BAGIAN DESA				
I.	DARI PEMERINTAH KABUPATEN	Rp 11.315.420.000	Rp 6.959.315.600	Rp 42.434.851	Rp 4.358.696.832	
1.	DANA ALOKASI UMUM	Rp 10.275.766.000	x 60% = Rp 6.165.459.600	: 164 Desa = Rp 37.594.266	x 40% = Rp 4.110.306.400	Anggaran Dana Desa Minimal dibagikan secara merata ke 164 Desa
2.	PBB SEKTOR SKB (Penerimaan Pendapatan PBB yang dibagi Rata Ke Daerah /PBB Sektor SKB Perkotaan & Pedesaan)	Rp 347.362.000	x 60% = Rp 208.417.200	: 164 Desa = Rp 1.270.837	x 40% = Rp 138.944.800	Anggaran Dana Desa Proporsional dibagikan secara proporsional ke 164 Desa berdasarkan Nilai Bobot Desa (BDx)
3.	BPHTB (Bagian Daerah)	Rp 62.470.000	x 60% = Rp 37.482.000	: 164 Desa = Rp 228.549	x 40% = Rp 24.988.000	
4.	PALAK DAERAH	Rp 425.159.000	Rp 425.159.000	: 164 Desa = Rp 2.592.432,93	Rp 2.592.432,00	
5.	RETRIBUSI DAERAH	Rp 204.663.000	x 60% = Rp 122.797.800	: 164 Desa = Rp 748.767	x 40% = Rp 81.865.200	
II.	DARI PEMERINTAH PROVINSI	Rp 878.919.952	Rp 878.919.952	Rp 5.359.268	Rp -	
1.	PENYISIHAN PBB DARI PROVINSI T.A. 2011	Rp 878.919.952	Rp 878.919.952	: 164 Desa = Rp 5.359.268		Penyisihan PBB dari Propinsi Tahun Anggaran 2010 dibagi secara merata ke 164 Desa.
	Jumlah.....	Rp 12.194.339.952	Rp 7.838.235.552	Rp 47.794.119	Rp 4.358.696.832	

TELAH DIPERIKSA		PARAF
1. Sekretaris Daerah		
2. Asisten		
3. Ka. DPKD		
4.		
5.		

BUPATI,

ARIFIN JUNAIDI

**BOBOT DESA (BDx) UNTUK PENGHITUNGAN ALOKASI SEMENTARA DANA
PERIMBANGAN DESA YANG BERSUMBER DARI PBB SEKTOR SKB TAHUN ANGGARAN 2011**


NO.	NAMA DESA (x)	RANKING DESA	JML. DESA	BOBOT RANKING	TOTAL RANKING DESA	BOBOT DESA x (BDx)
A	B	C	D	E	F=JML. C	G
	KEC.SABBANG					
1.	SABBANG	143	164	21	13.300	0,0015789
2.	SALAMA	125	164	39	13.300	0,0029323
3.	KAMPUNG BARU	151	164	13	13.300	0,0009774
4.	DANDANG	139	164	25	13.300	0,0018797
5.	BATU ALANG	146	164	18	13.300	0,0013534
6.	BONE SUBUR	159	164	5	13.300	0,0003759
7.	PARARRA	140	164	24	13.300	0,0018045
8.	POMPANIKI	152	164	12	13.300	0,0009023
9.	TANDUNG	144	164	20	13.300	0,0015038
10.	TETE URI	156	164	8	13.300	0,0006015
11.	KALOTOK	134	164	30	13.300	0,0022556
12.	B A K K A	50	164	114	13.300	0,0085714
13.	MALIMBU	160	164	4	13.300	0,0003008
14.	PENKENDAKAN	111	164	53	13.300	0,0039850
15.	MARI-MARI	158	164	6	13.300	0,0004511
16.	TULLAK TALLU	149	164	15	13.300	0,0011278
17.	TERPEDO JAYA	129	164	35	13.300	0,0026316
18.	BUNTU TERPEDO	138	164	26	13.300	0,0019549
19.	BUANGIN	156	164	8	13.300	0,0006015
	KEC.BAEBUNTA					
20.	BAEBUNTA	148	164	16	13.300	0,0012030
21.	LEMBANG-LEMBANG	20	164	144	13.300	0,0108271
22.	MEKAR SARI JAYA	150	164	14	13.300	0,0010526
23.	LAWEWE	155	164	9	13.300	0,0006767
24.	BERINGIN JAYA	142	164	22	13.300	0,0016541
25.	S A S S A	121	164	43	13.300	0,0032331
26.	POLEWALI	51	164	113	13.300	0,0084962
27.	KARIANGO	141	164	23	13.300	0,0017293
28.	PALANDAN	122	164	42	13.300	0,0031579
29.	BUMI HARAPAN	136	164	28	13.300	0,0021053
30.	MARANNU	124	164	40	13.300	0,0030075
31.	M E L I	65	164	99	13.300	0,0074436
32.	MUKTI JAYA	109	164	55	13.300	0,0041353
33.	R A D D A	130	164	34	13.300	0,0025564
34.	TAROBOK	132	164	32	13.300	0,0024060
35.	SALU LEMO	118	164	46	13.300	0,0034586
36.	M A R I O	117	164	47	13.300	0,0035338
37.	L A R A	126	164	38	13.300	0,0028571
38.	MUKTI TAMA	123	164	41	13.300	0,0030827
	KEC. LIMBONG					
39.	KANAN DEDE	15	164	149	13.300	0,0112030
40.	K O M B A	13	164	151	13.300	0,0113534
41.	PANGKENDAKAN	1	164	163	13.300	0,0122556
43.	MINANGA	30	164	134	13.300	0,0100752
43.	RINDING ALLO	81	164	83	13.300	0,0062406
44.	LIMBONG	12	164	152	13.300	0,0114286
45.	MARAMPA	11	164	153	13.300	0,0115038
	KEC. SEKO					
46.	H O N O	2	164	162	13.300	0,0121805
47.	PADANG RAYA	5	164	159	13.300	0,0119549

NO.	NAMA DESA (x)	RANKING DESA	JML. DESA	BOBOT RANKING	TOTAL RANKING DESA	BOBOT DESA x (BDx)
A	B	C	D	E	F= JML. C	G
47.	PADANG RAYA	5	164	159	13.300	0,0119549
48.	BEROPPA	16	164	148	13.300	0,0111278
49.	HOYANE	27	164	137	13.300	0,0103008
50.	TIROBALI	4	164	160	13.300	0,0120301
51.	MALIMONGAN	28	164	136	13.300	0,0102256
52.	EMBNATANA	48	164	116	13.300	0,0087218
53.	MARANTE/TAPIHAHOI	19	164	145	13.300	0,0109023
54.	LODANG	22	164	142	13.300	0,0106767
55.	TANA MAKALENG	9	164	155	13.300	0,0116541
56.	PADANG BALUA	44	164	120	13.300	0,0090226
57.	TA'LOTO	25	164	139	13.300	0,0104511
	KEC. RAMPI					
58.	ONON DOWA	7	164	157	13.300	0,0118045
59.	TEDEBOE	8	164	156	13.300	0,0117293
60.	R A M P I	10	164	154	13.300	0,0115789
61.	SULAKU	164	164	0	13.300	0,0000000
62.	LEBONI	164	164	0	13.300	0,0000000
63.	DODOLO	164	164	0	13.300	0,0000000
	KEC. MALANGKE					
64.	PATTIMANG	153	164	11	13.300	0,0008271
65.	BENTENG	74	164	90	13.300	0,0067669
66.	PETTALANDUNG	73	164	91	13.300	0,0068421
67.	TOLADA	89	164	75	13.300	0,0056391
68.	PINCE PUTE	136	164	28	13.300	0,0021053
69.	PUTE MATA	103	164	61	13.300	0,0045865
70.	MALANGKE	71	164	93	13.300	0,0069925
71.	T O K K E	75	164	89	13.300	0,0066917
72.	LADONGI	56	164	108	13.300	0,0081203
73.	TINGKARA	99	164	65	13.300	0,0048872
74.	GIRI KUSUMA	70	164	94	13.300	0,0070677
75.	TAKKALALLA	53	164	111	13.300	0,0083459
76.	TANDUNG	88	164	76	13.300	0,0057143
77.	SALEKOE	82	164	82	13.300	0,0061654
	KEC. MALANGKE BARAT					
78.	P A O	120	164	44	13.300	0,0033083
79.	PEMBUNIANG	35	164	129	13.300	0,0096992
80.	POMBAKKA	127	164	37	13.300	0,0027820
81.	KALITATA	95	164	69	13.300	0,0051880
82.	WAE LAWI	31	164	133	13.300	0,0100000
83.	W A R A	104	164	60	13.300	0,0045113
84.	PENKAKOANG	63	164	101	13.300	0,0075940
85.	POLEJIWA	42	164	122	13.300	0,0091729
86.	WAETUWO	57	164	107	13.300	0,0080451
87.	CENNING	112	164	52	13.300	0,0039098
88.	ARUSU	90	164	74	13.300	0,0055639
89.	BAKU-BAKU	147	164	17	13.300	0,0012782
90.	LIMBONG WARA	77	164	87	13.300	0,0065414
	KEC. MASAMBA					
91.	LEBANNU	47	164	117	13.300	0,0087970
92.	BALOLI	3	164	161	13.300	0,0121053
93.	KAMIRI	79	164	85	13.300	0,0063910
94.	PANDAK	6	164	158	13.300	0,0118797
95.	L E R O	21	164	143	13.300	0,0107519
96.	LANTANG TALLANG	78	164	86	13.300	0,0064662
97.	SEPAKAT	80	164	84	13.300	0,0063158
98.	PINCARA	26	164	138	13.300	0,0103759
99.	MASAMBA	49	164	115	13.300	0,0086466
100.	TO'RADDA	55	164	109	13.300	0,0081955
101.	LAPAPA	72	164	92	13.300	0,0069173

NO.	NAMA DESA (x)	RANKING DESA	JML DESA	BOBOT RANKING	TOTAL RANKING DESA	BOBOT DESA x (BDx)
A	B	C	D	E	F= JML. C	G
102.	ROMPU	45	164	119	13.300	0,0089474
103.	POMBAKKA	66	164	98	13.300	0,0073684
104.	P O N G O	116	164	48	13.300	0,0036090
105.	SUMILLIN	17	164	147	13.300	0,0110526
	KEC. MAPPEDECENG					
106.	KAPIDI	36	164	128	13.300	0,0096241
107.	CENDANA PUTIH	32	164	132	13.300	0,0099248
108.	CENDANA PUTIH I	41	164	123	13.300	0,0092481
109.	CENDANA PUTIH II	33	164	131	13.300	0,0098496
110.	MEKAR JAYA	18	164	146	13.300	0,0109774
111.	SUMBER WANGI	69	164	95	13.300	0,0071429
112.	TARRA TALLU	68	164	96	13.300	0,0072180
113.	HASANA	14	164	150	13.300	0,0112782
114.	HARAPAN	58	164	106	13.300	0,0079699
115.	MANGALLE	24	164	140	13.300	0,0105263
116.	BENTENG	37	164	127	13.300	0,0095489
117.	SUMBER HARUM	59	164	105	13.300	0,0078947
118.	UJUNG MATAJANG	39	164	125	13.300	0,0093985
119.	U R A S O	34	164	130	13.300	0,0097744
120.	MAPPEDECENG	54	164	110	13.300	0,0082707
	KEC. BONE-BONE					
121.	PATOLOAN	64	164	100	13.300	0,0075188
122.	BANTI MURUNG	29	164	135	13.300	0,0101504
123.	SUMBER DADI	62	164	102	13.300	0,0076692
124.	M U N T E	135	164	29	13.300	0,0021805
125.	POREANG	67	164	97	13.300	0,0072932
126.	SIDOBINANGUN	98	164	66	13.300	0,0049624
127.	PONGKO	108	164	56	13.300	0,0042105
128.	BATANG TONGKA	84	164	80	13.300	0,0060150
129.	RAMPOANG	102	164	62	13.300	0,0046617
130.	KARONDANG	85	164	79	13.300	0,0059398
131.	MUKTISARI	60	164	104	13.300	0,0078195
132.	SIDOMAKMUR	61	164	103	13.300	0,0077444
133.	BANYU URIP	87	164	77	13.300	0,0057895
134.	BUNGA PATI	157	164	7	13.300	0,0005263
135.	SUKA RAYA	106	164	58	13.300	0,0043609
136.	TAMUKU	145	164	19	13.300	0,0014286
137.	BUNGA DIDI	86	164	78	13.300	0,0058647
138.	PATILA	93	164	71	13.300	0,0053383
139.	SIDOMUKTI	115	164	49	13.300	0,0036842
	KEC. SUKAMAJU					
140.	SUKAMAJU	38	164	126	13.300	0,0094737
141.	TULUNG SARI	46	164	118	13.300	0,0088722
142.	SUMBER BARU	43	164	121	13.300	0,0090977
143.	WONOSARI	41	164	123	13.300	0,0092481
144.	PAO MACANG	52	164	112	13.300	0,0084211
145.	BANYUANGI	91	164	73	13.300	0,0054887
146.	MULYOSARI	105	164	59	13.300	0,0044361
147.	SUKA HARAPAN	92	164	72	13.300	0,0054135
148.	WONOKERTO	103	164	61	13.300	0,0045865
149.	SAPTAMARGA	133	164	31	13.300	0,0023308
150.	L I N O	137	164	27	13.300	0,0020301
151.	SUKADAMAI	100	164	64	13.300	0,0048120
152.	TAMBOKE	83	164	81	13.300	0,0060902
153.	SU B U R	107	164	57	13.300	0,0042857
154.	TOLANGI	131	164	33	13.300	0,0024812
155.	SUKAMUKTI	101	164	63	13.300	0,0047368
156.	MULYOREJO	113	164	51	13.300	0,0038346
157.	KALUKU	97	164	67	13.300	0,0050376
158.	RAWAMANGUN	23	164	141	13.300	0,0106015

NO.	NAMA DESA (x)	RANKING DESA	JML. DESA	BOBOT RANKING	TOTAL RANKING DESA	BOBOT DESA x (BDx)
A	B	C	D	E	F = JML. C	G
159.	SIDOHARJO	94	164	70	13.300	0,0052632
160.	KATULUNGAN	154	164	10	13.300	0,0007519
161.	SALU LEMO	119	164	45	13.300	0,0033835
162.	TULUNG INDAH	110	164	54	13.300	0,0040602
163.	LAMPUAWA	114	164	50	13.300	0,0037594
164.	MINANGA TALLU	128	164	36	13.300	0,0027068
<i>Jumlah ...</i>					13.300	1,0000000

TELAH DIPERIKSA	PARAF
1. Sekretaris Daerah	
2. Asisten	
3. Ka. DPKD	
4.	
5.	

BUPATI,

 ARIFIN JUNAIDI

REKAPITULASI ALOKASI SEMENTARA DANA BAGIAN PEMERINTAH DESA TAHUN ANGGARAN 2011

NO.	NAMA DESA (K)	1. DANA ALOKASI UMUM	2. PBB SEKTOR SKB SEKTOR PEDESAN & PERKOTAAN/ PENERIMAAN PBB YANG DIBAGI RATA KE DAERAH	3. BRHTB BAGIAN DAERAH	4. RETRIBUSI DAERAH	5. PALAK DAERAH	PENYISIHAN PBB DARI PROPINSI TAHUN ANGGARAN 2011 (DENGAN ASUMSI = TAHUN ANGGARAN 2010)	TOTAL DANA PER-DESA	%
A	B	C	D	E	F	G	H	I	J
	KEC.SABBANG								
1.	SABBANG	Rp 64.168.794,00	Rp 1.490.223,00	Rp 390.105,00	Rp 1.278.053,00	Rp 2.592.432,00	Rp 5.359.268,00	Rp 75.278.875,00	0,617%
2.	SALAMA	Rp 60.160.726,00	Rp 1.678.269,00	Rp 365.738,00	Rp 1.198.225,00	Rp 2.592.432,00	Rp 5.359.268,00	Rp 71.354.658,00	0,585%
3.	KAMPUNG BARU	Rp 64.890.369,00	Rp 1.406.647,00	Rp 394.491,00	Rp 1.292.425,00	Rp 2.592.432,00	Rp 5.359.268,00	Rp 75.935.632,00	0,623%
4.	DANDANG	Rp 67.580.486,00	Rp 1.532.011,00	Rp 410.846,00	Rp 1.346.004,00	Rp 2.592.432,00	Rp 5.359.268,00	Rp 78.821.047,00	0,646%
5.	BATU ALANG	Rp 53.189.373,00	Rp 1.458.882,00	Rp 323.357,00	Rp 1.059.376,00	Rp 2.592.432,00	Rp 5.359.268,00	Rp 63.982.688,00	0,525%
6.	BONE SUBUR	Rp 55.163.976,00	Rp 1.323.071,00	Rp 335.361,00	Rp 1.098.704,00	Rp 2.592.432,00	Rp 5.359.268,00	Rp 65.872.812,00	0,540%
7.	PARARRA	Rp 69.845.196,00	Rp 1.521.564,00	Rp 424.614,00	Rp 1.241.519,00	Rp 2.592.432,00	Rp 5.359.268,00	Rp 81.134.185,00	0,665%
8.	POMPANIKI	Rp 62.334.450,00	Rp 1.396.200,00	Rp 378.953,00	Rp 1.241.519,00	Rp 2.592.432,00	Rp 5.359.268,00	Rp 73.302.822,00	0,601%
9.	TANDUNG	Rp 67.071.390,00	Rp 1.479.776,00	Rp 407.751,00	Rp 1.335.865,00	Rp 2.592.432,00	Rp 5.359.268,00	Rp 78.246.482,00	0,642%
10.	TEPE URI	Rp 65.798.011,00	Rp 1.354.412,00	Rp 400.009,00	Rp 1.310.503,00	Rp 2.592.432,00	Rp 5.359.268,00	Rp 76.814.635,00	0,630%
11.	KALOTOK	Rp 75.890.041,00	Rp 1.584.246,00	Rp 461.362,00	Rp 1.511.506,00	Rp 2.592.432,00	Rp 5.359.268,00	Rp 87.398.855,00	0,717%
12.	B A K K A	Rp 62.010.599,00	Rp 2.461.792,00	Rp 376.984,00	Rp 1.235.069,00	Rp 2.592.432,00	Rp 5.359.268,00	Rp 74.036.144,00	0,607%
13.	MALIMBU	Rp 73.837.949,00	Rp 1.312.624,00	Rp 448.887,00	Rp 1.470.635,00	Rp 2.592.432,00	Rp 5.359.268,00	Rp 85.021.795,00	0,697%
14.	PENGENDEKAN	Rp 55.465.725,00	Rp 1.824.526,00	Rp 337.196,00	Rp 1.104.714,00	Rp 2.592.432,00	Rp 5.359.268,00	Rp 66.683.861,00	0,547%
15.	MARI-MARI	Rp 76.269.594,00	Rp 1.333.518,00	Rp 463.670,00	Rp 1.519.066,00	Rp 2.592.432,00	Rp 5.359.268,00	Rp 87.537.548,00	0,718%
16.	TULLAK TALLU	Rp 65.279.295,00	Rp 1.427.541,00	Rp 396.856,00	Rp 1.300.171,00	Rp 2.592.432,00	Rp 5.359.268,00	Rp 76.355.563,00	0,626%
17.	TERPEDO JAYA	Rp 76.898.778,00	Rp 1.636.481,00	Rp 467.495,00	Rp 1.531.597,00	Rp 2.592.432,00	Rp 5.359.268,00	Rp 88.486.051,00	0,726%
18.	BUNTU TERPEDO	Rp 67.802.681,00	Rp 1.542.458,00	Rp 412.196,00	Rp 1.350.430,00	Rp 2.592.432,00	Rp 5.359.268,00	Rp 79.059.465,00	0,648%
19.	BUANGIN	Rp 91.871.968,00	Rp 1.354.412,00	Rp 558.522,00	Rp 1.829.819,00	Rp 2.592.432,00	Rp 5.359.268,00	Rp 103.566.421,00	0,849%
	KEC.BAEBUNTA								
20.	BAEBUNTA	Rp 86.962.939,00	Rp 1.437.988,00	Rp 528.678,00	Rp 1.732.046,00	Rp 2.592.432,00	Rp 5.359.268,00	Rp 98.613.351,00	0,809%
21.	LEMBANG-LEMBANG	Rp 74.343.816,00	Rp 2.775.201,00	Rp 451.962,00	Rp 1.480.710,00	Rp 2.592.432,00	Rp 5.359.268,00	Rp 87.003.389,00	0,713%
22.	MEKAR SARI JAYA	Rp 53.203.875,00	Rp 1.417.094,00	Rp 323.445,00	Rp 1.059.665,00	Rp 2.592.432,00	Rp 5.359.268,00	Rp 63.955.779,00	0,524%
23.	LAWEWE	Rp 69.181.877,00	Rp 1.364.859,00	Rp 420.581,00	Rp 1.377.899,00	Rp 2.592.432,00	Rp 5.359.268,00	Rp 80.296.916,00	0,658%
24.	BERINGIN JAYA	Rp 69.296.855,00	Rp 1.500.670,00	Rp 421.280,00	Rp 1.380.189,00	Rp 2.592.432,00	Rp 5.359.268,00	Rp 80.550.694,00	0,661%
25.	S A S S A	Rp 72.589.713,00	Rp 1.720.057,00	Rp 441.298,00	Rp 1.445.773,00	Rp 2.592.432,00	Rp 5.359.268,00	Rp 84.148.541,00	0,690%
26.	POLEWALI	Rp 49.899.088,00	Rp 2.451.345,00	Rp 303.354,00	Rp 993.843,00	Rp 2.592.432,00	Rp 5.359.268,00	Rp 61.599.330,00	0,505%

NO.	NAMA DESA (x)	1. DANA ALOKASI UMUM	2. PBB SEKTOR SKB SEKTOR PEDESAN & PERKOTAAN/ PENERIMAAN PBB YANG DIBAGI RATA KE DAERAH	3. BPHTB BAGIAN DAERAH	4. RETRIBUSI DAERAH	5. PALAK DAERAH	PENYISIHAN PBB DARI PROPINSI TAHUN ANGGARAN 2011 (DENGAN ASUMSI = TAHUN ANGGARAN 2010)	TOTAL DANA PER-DESA	%
A	B	C	D	E	F	G	H	I	J
27.	KARIANGGO	Rp 50.017.060,00	Rp 1.511.117,00	Rp 304.071,00	Rp 996.193,00	Rp 2.592.432,00	Rp 5.359.268,00	Rp 60.780.141,00	0,498%
28.	PALANDAN	Rp 50.207.774,00	Rp 1.709.610,00	Rp 305.231,00	Rp 999.991,00	Rp 2.592.432,00	Rp 5.359.268,00	Rp 61.174.306,00	0,502%
29.	BUMI HARAPAN	Rp 54.933.604,00	Rp 1.563.352,00	Rp 328.489,00	Rp 1.076.190,00	Rp 2.592.432,00	Rp 5.359.268,00	Rp 64.953.335,00	0,533%
30.	MARANNU	Rp 55.463.974,00	Rp 1.688.716,00	Rp 337.185,00	Rp 1.104.679,00	Rp 2.592.432,00	Rp 5.359.268,00	Rp 66.546.254,00	0,546%
31.	M E L I	Rp 57.559.942,00	Rp 2.305.087,00	Rp 349.927,00	Rp 1.146.425,00	Rp 2.592.432,00	Rp 5.359.268,00	Rp 69.313.081,00	0,568%
32.	MUKTIJAYA	Rp 56.378.914,00	Rp 1.845.420,00	Rp 342.747,00	Rp 1.122.902,00	Rp 2.592.432,00	Rp 5.359.268,00	Rp 67.641.683,00	0,555%
33.	R A D D A	Rp 72.078.970,00	Rp 1.626.034,00	Rp 438.193,00	Rp 1.435.601,00	Rp 2.592.432,00	Rp 5.359.268,00	Rp 83.530.498,00	0,685%
34.	TAROBOK	Rp 66.231.458,00	Rp 1.605.140,00	Rp 402.644,00	Rp 1.319.136,00	Rp 2.592.432,00	Rp 5.359.268,00	Rp 77.510.078,00	0,636%
35.	SALU LEMO	Rp 74.283.036,00	Rp 1.751.398,00	Rp 451.593,00	Rp 1.479.499,00	Rp 2.592.432,00	Rp 5.359.268,00	Rp 85.917.226,00	0,705%
36.	M A R I O	Rp 66.399.796,00	Rp 1.761.845,00	Rp 403.668,00	Rp 1.322.488,00	Rp 2.592.432,00	Rp 5.359.268,00	Rp 77.839.497,00	0,638%
37.	L A R A	Rp 91.817.872,00	Rp 1.667.822,00	Rp 558.193,00	Rp 1.828.742,00	Rp 2.592.432,00	Rp 5.359.268,00	Rp 103.824.329,00	0,851%
38.	MUKTI TAMBA	Rp 60.574.602,00	Rp 1.699.163,00	Rp 368.254,00	Rp 1.206.468,00	Rp 2.592.432,00	Rp 5.359.268,00	Rp 71.800.187,00	0,589%
	KEC. LIMBONG								
39.	KAMAN DEDE	Rp 58.962.127,00	Rp 2.827.436,00	Rp 358.452,00	Rp 1.174.352,00	Rp 2.592.432,00	Rp 5.359.268,00	Rp 71.274.067,00	0,584%
40.	K O M B A	Rp 54.085.420,00	Rp 2.848.330,00	Rp 328.804,00	Rp 1.077.222,00	Rp 2.592.432,00	Rp 5.359.268,00	Rp 66.291.476,00	0,544%
41.	PANGKENDKAN	Rp 56.532.423,00	Rp 2.973.694,00	Rp 343.681,00	Rp 1.125.959,00	Rp 2.592.432,00	Rp 5.359.268,00	Rp 68.927.457,00	0,565%
43.	MINANGA	Rp 57.176.852,00	Rp 2.670.732,00	Rp 347.598,00	Rp 1.138.795,00	Rp 2.592.432,00	Rp 5.359.268,00	Rp 69.285.677,00	0,568%
43.	RINDING ALLO	Rp 57.645.134,00	Rp 2.137.936,00	Rp 350.445,00	Rp 1.148.121,00	Rp 2.592.432,00	Rp 5.359.268,00	Rp 69.233.336,00	0,568%
44.	LIMBONG	Rp 51.244.085,00	Rp 2.858.777,00	Rp 311.531,00	Rp 1.020.631,00	Rp 2.592.432,00	Rp 5.359.268,00	Rp 63.366.724,00	0,520%
45.	MARAMPA	Rp 54.586.235,00	Rp 2.869.224,00	Rp 331.849,00	Rp 1.087.197,00	Rp 2.592.432,00	Rp 5.359.268,00	Rp 66.826.205,00	0,548%
	KEC. SEKO								
46.	H O N O	Rp 63.209.698,00	Rp 2.963.247,00	Rp 384.274,00	Rp 1.258.951,00	Rp 2.592.432,00	Rp 5.359.268,00	Rp 75.767.870,00	0,621%
47.	PADANG RAYA	Rp 67.028.827,00	Rp 2.931.906,00	Rp 407.492,00	Rp 1.335.017,00	Rp 2.592.432,00	Rp 5.359.268,00	Rp 79.654.942,00	0,653%
48.	BEROPPA	Rp 67.959.552,00	Rp 2.816.989,00	Rp 413.150,00	Rp 1.353.554,00	Rp 2.592.432,00	Rp 5.359.268,00	Rp 80.494.945,00	0,660%
49.	HOYANE	Rp 64.047.333,00	Rp 2.702.072,00	Rp 389.366,00	Rp 1.275.634,00	Rp 2.592.432,00	Rp 5.359.268,00	Rp 76.366.105,00	0,626%
50.	TIROBALI	Rp 71.598.015,00	Rp 2.942.353,00	Rp 435.270,00	Rp 1.426.022,00	Rp 2.592.432,00	Rp 5.359.268,00	Rp 84.353.360,00	0,692%
51.	MALIMONGAN	Rp 69.228.386,00	Rp 2.691.626,00	Rp 420.864,00	Rp 1.378.826,00	Rp 2.592.432,00	Rp 5.359.268,00	Rp 81.671.402,00	0,670%
52.	EMBONATANA	Rp 79.831.158,00	Rp 2.482.686,00	Rp 485.322,00	Rp 1.590.002,00	Rp 2.592.432,00	Rp 5.359.268,00	Rp 92.340.868,00	0,757%
53.	MARANTE/TAPIHAHOI	Rp 70.045.003,00	Rp 2.785.648,00	Rp 425.828,00	Rp 1.395.090,00	Rp 2.592.432,00	Rp 5.359.268,00	Rp 82.603.269,00	0,677%
54.	LODANG	Rp 69.170.318,00	Rp 2.754.307,00	Rp 420.511,00	Rp 1.377.669,00	Rp 2.592.432,00	Rp 5.359.268,00	Rp 81.674.505,00	0,670%
55.	TANA MAKALENG	Rp 75.444.215,00	Rp 2.890.118,00	Rp 458.652,00	Rp 1.502.627,00	Rp 2.592.432,00	Rp 5.359.268,00	Rp 88.247.312,00	0,724%
56.	PADANG BALUA	Rp 68.523.667,00	Rp 2.524.474,00	Rp 416.580,00	Rp 1.364.790,00	Rp 2.592.432,00	Rp 5.359.268,00	Rp 80.781.211,00	0,662%
57.	TALOTO	Rp 72.210.144,00	Rp 2.722.966,00	Rp 438.991,00	Rp 1.438.213,00	Rp 2.592.432,00	Rp 5.359.268,00	Rp 84.762.014,00	0,695%

NO.	NAMA DESA (*)	1. DANA ALOKASI UMUM	2. PBB SEKTOR SKB SEKTOR PEDESAN & PERKOTAAN/ PENERIMAAN PBB YANG DIBAGI RATA KE DAERAH	3. BPHTB BAGIAN DAERAH	4. RETRIBUSI DAERAH	5. PALAK DAERAH	PENYISIHAN PBB DARI PROPINSI TAHUN ANGGARAN 2011 (DENGAN ASUMSI = TAHUN ANGGARAN 2010)	TOTAL DANA PER-DESA	%
A	B	C	D	E	F	G	H	I	J
	KEC. RAMPI								
58.	ONON DOWA	Rp 73.482.002,00	Rp 2.911.012,00	Rp 446.723,00	Rp 1.463.545,00	Rp 2.592.432,00	Rp 5.359.268,00	Rp 86.254.982,00	0,707%
59.	TEDEBOE	Rp 66.619.218,00	Rp 2.900.565,00	Rp 405.002,00	Rp 1.326.859,00	Rp 2.592.432,00	Rp 5.359.268,00	Rp 79.203.344,00	0,650%
60.	R A M P I	Rp 59.428.385,00	Rp 2.879.671,00	Rp 361.286,00	Rp 1.183.638,00	Rp 2.592.432,00	Rp 5.359.268,00	Rp 71.804.680,00	0,589%
61.	SULAKU	Rp 57.372.634,00	Rp 1.270.837,00	Rp 348.788,00	Rp 1.142.694,00	Rp 2.592.432,00	Rp 5.359.268,00	Rp 68.086.653,00	0,558%
62.	LEBONI	Rp 55.681.264,00	Rp 1.270.837,00	Rp 338.506,00	Rp 1.109.007,00	Rp 2.592.432,00	Rp 5.359.268,00	Rp 66.351.314,00	0,544%
63.	DODOLO	Rp 57.709.881,00	Rp 1.270.837,00	Rp 350.839,00	Rp 1.149.411,00	Rp 2.592.432,00	Rp 5.359.268,00	Rp 68.432.668,00	0,561%
	KEC. MALANGKE								
64.	PATTIMANG	Rp 75.395.209,00	Rp 1.385.753,00	Rp 458.354,00	Rp 1.501.651,00	Rp 2.592.432,00	Rp 5.359.268,00	Rp 86.692.667,00	0,711%
65.	BENTENG	Rp 68.010.110,00	Rp 2.211.065,00	Rp 413.457,00	Rp 1.354.561,00	Rp 2.592.432,00	Rp 5.359.268,00	Rp 79.940.893,00	0,656%
66.	PETTALANDUNG	Rp 55.170.947,00	Rp 2.221.512,00	Rp 335.404,00	Rp 1.098.843,00	Rp 2.592.432,00	Rp 5.359.268,00	Rp 66.778.406,00	0,548%
67.	TOLADA	Rp 84.663.816,00	Rp 2.054.360,00	Rp 514.701,00	Rp 1.686.254,00	Rp 2.592.432,00	Rp 5.359.268,00	Rp 96.870.831,00	0,794%
68.	PINCE PUTE	Rp 56.257.827,00	Rp 1.563.352,00	Rp 342.011,00	Rp 1.120.490,00	Rp 2.592.432,00	Rp 5.359.268,00	Rp 67.235.380,00	0,551%
69.	PUTE MATA	Rp 60.387.535,00	Rp 1.908.102,00	Rp 367.117,00	Rp 1.202.742,00	Rp 2.592.432,00	Rp 5.359.268,00	Rp 71.817.196,00	0,589%
70.	MALANGKE	Rp 65.051.769,00	Rp 2.242.405,00	Rp 395.473,00	Rp 1.295.640,00	Rp 2.592.432,00	Rp 5.359.268,00	Rp 76.936.987,00	0,631%
71.	T O K K E	Rp 66.397.502,00	Rp 2.200.618,00	Rp 403.654,00	Rp 1.322.443,00	Rp 2.592.432,00	Rp 5.359.268,00	Rp 78.275.917,00	0,642%
72.	LADONGI	Rp 60.309.301,00	Rp 2.399.110,00	Rp 366.641,00	Rp 1.201.184,00	Rp 2.592.432,00	Rp 5.359.268,00	Rp 72.227.936,00	0,592%
73.	TINGKARA	Rp 60.217.368,00	Rp 1.949.890,00	Rp 366.083,00	Rp 1.199.353,00	Rp 2.592.432,00	Rp 5.359.268,00	Rp 71.664.394,00	0,588%
74.	GIRI KUSUMA	Rp 68.846.184,00	Rp 2.252.852,00	Rp 418.540,00	Rp 1.371.213,00	Rp 2.592.432,00	Rp 5.359.268,00	Rp 80.840.489,00	0,663%
75.	TAKKALALLA	Rp 69.208.032,00	Rp 2.430.451,00	Rp 420.740,00	Rp 1.378.420,00	Rp 2.592.432,00	Rp 5.359.268,00	Rp 81.389.343,00	0,667%
76.	TANDUNG	Rp 67.128.216,00	Rp 2.064.807,00	Rp 408.096,00	Rp 1.336.996,00	Rp 2.592.432,00	Rp 5.359.268,00	Rp 78.889.815,00	0,647%
77.	SALEKOE	Rp 90.245.642,00	Rp 2.127.489,00	Rp 548.635,00	Rp 1.797.427,00	Rp 2.592.432,00	Rp 5.359.268,00	Rp 102.670.893,00	0,842%
	KEC. MALANGKE BARAT								
78.	P A O	Rp 63.569.380,00	Rp 1.730.504,00	Rp 386.461,00	Rp 1.266.115,00	Rp 2.592.432,00	Rp 5.359.268,00	Rp 74.904.160,00	0,614%
79.	PEMBUNJANG	Rp 56.751.849,00	Rp 2.618.497,00	Rp 345.014,00	Rp 1.130.330,00	Rp 2.592.432,00	Rp 5.359.268,00	Rp 68.797.390,00	0,564%
80.	POMBAKKA	Rp 61.380.888,00	Rp 1.657.375,00	Rp 373.156,00	Rp 1.222.527,00	Rp 2.592.432,00	Rp 5.359.268,00	Rp 72.585.646,00	0,595%
81.	KALITATA	Rp 61.283.564,00	Rp 1.991.678,00	Rp 372.564,00	Rp 1.220.588,00	Rp 2.592.432,00	Rp 5.359.268,00	Rp 72.820.094,00	0,597%
82.	W A E L A W I	Rp 58.174.344,00	Rp 2.660.285,00	Rp 353.662,00	Rp 1.158.662,00	Rp 2.592.432,00	Rp 5.359.268,00	Rp 70.298.653,00	0,576%
83.	W A R A	Rp 77.218.460,00	Rp 1.897.655,00	Rp 469.438,00	Rp 1.537.964,00	Rp 2.592.432,00	Rp 5.359.268,00	Rp 89.075.217,00	0,730%
84.	PENGAJOANG	Rp 70.852.747,00	Rp 2.325.981,00	Rp 430.739,00	Rp 1.411.178,00	Rp 2.592.432,00	Rp 5.359.268,00	Rp 82.972.345,00	0,680%
85.	POLEJIWA	Rp 57.381.775,00	Rp 2.545.368,00	Rp 348.844,00	Rp 1.142.876,00	Rp 2.592.432,00	Rp 5.359.268,00	Rp 69.370.563,00	0,569%
86.	WAETUWO	Rp 68.039.678,00	Rp 2.388.663,00	Rp 413.637,00	Rp 1.355.150,00	Rp 2.592.432,00	Rp 5.359.268,00	Rp 80.148.828,00	0,657%
87.	CENNING	Rp 75.825.012,00	Rp 1.814.079,00	Rp 460.967,00	Rp 1.510.211,00	Rp 2.592.432,00	Rp 5.359.268,00	Rp 87.561.969,00	0,718%
88.	ARUSU	Rp 76.715.307,00	Rp 2.043.913,00	Rp 466.379,00	Rp 1.527.943,00	Rp 2.592.432,00	Rp 5.359.268,00	Rp 88.705.242,00	0,727%

NO.	NAMA DESA (K)	1. DANA ALOKASI UMUM	2. PBB SEKTOR SKB SEKTOR PEDESANAN & PERKOTAAN/ PENERIMAAN PBB YANG DIBAGI RATA KE DAERAH	3. BRHTB BAGIAN DAERAH	4. RETRIBUSI DAERAH	5. PALAK DAERAH	PENYISIHAN PBB DARI PROPINSI TAHUN ANGGARAN 2011 (DENGAN ASUMSI = TAHUN ANGGARAN 2010)	TOTAL DANA PER-DESA	%
A	B	C	D	E	F	G	H	I	J
89.	BAKU-BAKU	Rp 73.373.034,00	Rp 1.448.435,00	Rp 446.061,00	Rp 1.461.375,00	Rp 2.592.432,00	Rp 5.359.268,00	Rp 84.680.605,00	0,694%
90.	LIMBONG WARA	Rp 55.416.908,00	Rp 2.179.724,00	Rp 336.899,00	Rp 1.103.742,00	Rp 2.592.432,00	Rp 5.359.268,00	Rp 66.988.973,00	0,549%
	KEC. MASAMBA								
91.	LEBANNU	Rp 57.093.224,00	Rp 2.493.133,00	Rp 347.090,00	Rp 1.137.129,00	Rp 2.592.432,00	Rp 5.359.268,00	Rp 69.022.276,00	0,566%
92.	BALOLI	Rp 50.352.847,00	Rp 2.952.800,00	Rp 306.113,00	Rp 1.002.880,00	Rp 2.592.432,00	Rp 5.359.268,00	Rp 62.566.340,00	0,513%
93.	KAMIRI	Rp 50.106.752,00	Rp 2.158.830,00	Rp 304.617,00	Rp 997.979,00	Rp 2.592.432,00	Rp 5.359.268,00	Rp 61.519.878,00	0,504%
94.	PANDAK	Rp 51.255.110,00	Rp 2.921.459,00	Rp 311.598,00	Rp 1.020.851,00	Rp 2.592.432,00	Rp 5.359.268,00	Rp 63.460.718,00	0,520%
95.	LE RO	Rp 56.659.595,00	Rp 2.764.754,00	Rp 344.454,00	Rp 1.128.492,00	Rp 2.592.432,00	Rp 5.359.268,00	Rp 68.848.995,00	0,565%
96.	LANTANG TALLANG	Rp 58.316.472,00	Rp 2.169.277,00	Rp 354.526,00	Rp 1.161.492,00	Rp 2.592.432,00	Rp 5.359.268,00	Rp 69.953.467,00	0,574%
97.	SEPAKAT	Rp 58.629.122,00	Rp 2.148.383,00	Rp 356.427,00	Rp 1.167.719,00	Rp 2.592.432,00	Rp 5.359.268,00	Rp 70.253.351,00	0,576%
98.	PINCARA	Rp 57.052.623,00	Rp 2.712.519,00	Rp 346.843,00	Rp 1.136.320,00	Rp 2.592.432,00	Rp 5.359.268,00	Rp 69.200.005,00	0,567%
99.	MASAMBA	Rp 49.707.244,00	Rp 2.472.239,00	Rp 302.188,00	Rp 990.022,00	Rp 2.592.432,00	Rp 5.359.268,00	Rp 61.423.393,00	0,504%
100.	TORRADA	Rp 49.724.289,00	Rp 2.409.557,00	Rp 302.291,00	Rp 1.039.793,00	Rp 2.592.432,00	Rp 5.359.268,00	Rp 61.378.198,00	0,503%
101.	LAPAPA	Rp 51.997.806,00	Rp 2.231.959,00	Rp 317.380,00	Rp 1.035.643,00	Rp 2.592.432,00	Rp 5.359.268,00	Rp 63.746.993,00	0,523%
102.	ROMPU	Rp 51.997.806,00	Rp 2.514.027,00	Rp 316.113,00	Rp 1.064.447,00	Rp 2.592.432,00	Rp 5.359.268,00	Rp 63.815.289,00	0,523%
103.	POMBAKKA	Rp 53.444.000,00	Rp 2.294.640,00	Rp 324.905,00	Rp 1.064.447,00	Rp 2.592.432,00	Rp 5.359.268,00	Rp 65.079.692,00	0,534%
104.	PON GO	Rp 56.802.289,00	Rp 1.772.292,00	Rp 345.321,00	Rp 1.131.334,00	Rp 2.592.432,00	Rp 5.359.268,00	Rp 68.002.936,00	0,558%
105.	SUMILIN	Rp 48.827.004,00	Rp 2.806.542,00	Rp 296.837,00	Rp 972.490,00	Rp 2.592.432,00	Rp 5.359.268,00	Rp 60.854.573,00	0,499%
	KEC. MAPPEDECENG								
106.	KAPIDI	Rp 62.979.729,00	Rp 2.608.050,00	Rp 382.876,00	Rp 1.254.371,00	Rp 2.592.432,00	Rp 5.359.268,00	Rp 75.176.726,00	0,616%
107.	CENDANA PUTIH	Rp 55.106.478,00	Rp 2.649.838,00	Rp 335.012,00	Rp 1.097.559,00	Rp 2.592.432,00	Rp 5.359.268,00	Rp 67.140.587,00	0,551%
108.	CENDANA PUTIH I	Rp 57.645.399,00	Rp 2.555.815,00	Rp 330.447,00	Rp 1.148.127,00	Rp 2.592.432,00	Rp 5.359.268,00	Rp 69.651.488,00	0,571%
109.	CENDANA PUTIH II	Rp 49.414.178,00	Rp 2.639.391,00	Rp 300.406,00	Rp 984.185,00	Rp 2.592.432,00	Rp 5.359.268,00	Rp 61.289.860,00	0,503%
110.	MEKAR JAYA	Rp 49.620.192,00	Rp 2.796.095,00	Rp 301.659,00	Rp 988.288,00	Rp 2.592.432,00	Rp 5.359.268,00	Rp 61.657.934,00	0,506%
111.	SUMBER WANGI	Rp 45.471.285,00	Rp 2.263.299,00	Rp 276.436,00	Rp 905.654,00	Rp 2.592.432,00	Rp 5.359.268,00	Rp 56.868.374,00	0,466%
112.	TARRA TALLU	Rp 48.712.429,00	Rp 2.273.746,00	Rp 296.140,00	Rp 970.208,00	Rp 2.592.432,00	Rp 5.359.268,00	Rp 60.204.223,00	0,494%
113.	HASANA	Rp 53.165.159,00	Rp 2.837.883,00	Rp 323.210,00	Rp 1.058.893,00	Rp 2.592.432,00	Rp 5.359.268,00	Rp 65.336.845,00	0,536%
114.	HARAPAN	Rp 56.384.722,00	Rp 2.378.216,00	Rp 342.783,00	Rp 1.123.018,00	Rp 2.592.432,00	Rp 5.359.268,00	Rp 68.180.439,00	0,559%
115.	MANGALLE	Rp 46.947.790,00	Rp 2.733.413,00	Rp 285.412,00	Rp 935.062,00	Rp 2.592.432,00	Rp 5.359.268,00	Rp 58.853.377,00	0,483%
116.	BENTENG	Rp 48.695.318,00	Rp 2.597.603,00	Rp 296.036,00	Rp 969.867,00	Rp 2.592.432,00	Rp 5.359.268,00	Rp 60.510.524,00	0,496%
117.	SUMBER HARUM	Rp 50.054.077,00	Rp 2.367.769,00	Rp 304.296,00	Rp 996.930,00	Rp 2.592.432,00	Rp 5.359.268,00	Rp 61.674.772,00	0,506%
118.	UJUNG MATALANG	Rp 49.332.142,00	Rp 2.576.709,00	Rp 299.907,00	Rp 982.551,00	Rp 2.592.432,00	Rp 5.359.268,00	Rp 61.143.009,00	0,501%
119.	U R A S O	Rp 58.692.105,00	Rp 2.628.944,00	Rp 336.810,00	Rp 1.168.974,00	Rp 2.592.432,00	Rp 5.359.268,00	Rp 70.798.533,00	0,581%
120.	MAPPEDECENG	Rp 65.736.499,00	Rp 2.420.004,00	Rp 399.635,00	Rp 1.309.277,00	Rp 2.592.432,00	Rp 5.359.268,00	Rp 77.817.115,00	0,638%

NO.	NAMA DESA (K)	1. DANA ALOKASI UMUM	2. PBB SEKTOR SKB SEKTOR PEDESAN & PERKOTAAN/ PENERIMAAN PBB YANG DIBAGI RATA KE DAERAH	3. BHHTB BAGIAN DAERAH	4. RETRIBUSI DAERAH	5. PALAK DAERAH	PENYISIHAN PBB DARI PROPINSI TAHUN ANGGARAN 2011 (DENGAN ASUMSI = TAHUN ANGGARAN 2010)	TOTAL DANA PER-DESA	%
A	B	C	D	E	F	G	H	I	J
	KEC. BONE-BONE								
121.	PATOLOAN	Rp 77.725.792,00	Rp 2.315.534,00	Rp 472.522,00	Rp 1.548.069,00	Rp 2.592.432,00	Rp 5.359.268,00	Rp 90.013.617,00	0,738%
122.	BANTI MURUNG	Rp 61.475.834,00	Rp 2.681.179,00	Rp 373.733,00	Rp 1.224.418,00	Rp 2.592.432,00	Rp 5.359.268,00	Rp 73.706.864,00	0,604%
123.	SUMBER DADI	Rp 66.675.426,00	Rp 2.336.428,00	Rp 405.343,00	Rp 1.327.978,00	Rp 2.592.432,00	Rp 5.359.268,00	Rp 78.696.875,00	0,645%
124.	MUNTE	Rp 58.517.620,00	Rp 1.573.799,00	Rp 355.749,00	Rp 1.165.499,00	Rp 2.592.432,00	Rp 5.359.268,00	Rp 69.564.387,00	0,570%
125.	POREANG	Rp 69.714.264,00	Rp 2.284.193,00	Rp 423.818,00	Rp 1.388.503,00	Rp 2.592.432,00	Rp 5.359.268,00	Rp 81.762.478,00	0,670%
126.	SIDOBINANGUN	Rp 58.959.064,00	Rp 1.960.337,00	Rp 358.433,00	Rp 1.174.291,00	Rp 2.592.432,00	Rp 5.359.268,00	Rp 70.403.825,00	0,577%
127.	PONGKO	Rp 56.190.096,00	Rp 1.855.867,00	Rp 341.599,00	Rp 1.119.141,00	Rp 2.592.432,00	Rp 5.359.268,00	Rp 67.458.403,00	0,553%
128.	BATANG TONGKA	Rp 55.439.026,00	Rp 2.106.595,00	Rp 337.033,00	Rp 1.104.182,00	Rp 2.592.432,00	Rp 5.359.268,00	Rp 66.938.536,00	0,549%
129.	RAMPOANG	Rp 61.579.547,00	Rp 1.918.549,00	Rp 374.364,00	Rp 1.226.483,00	Rp 2.592.432,00	Rp 5.359.268,00	Rp 73.050.643,00	0,599%
130.	KARONDANG	Rp 59.646.684,00	Rp 2.096.148,00	Rp 362.613,00	Rp 1.167.986,00	Rp 2.592.432,00	Rp 5.359.268,00	Rp 71.245.131,00	0,584%
131.	MUKTISARI	Rp 61.270.664,00	Rp 2.357.322,00	Rp 372.486,00	Rp 1.220.331,00	Rp 2.592.432,00	Rp 5.359.268,00	Rp 73.172.503,00	0,600%
132.	SIDOMAKMUR	Rp 56.959.576,00	Rp 2.346.875,00	Rp 346.277,00	Rp 1.134.467,00	Rp 2.592.432,00	Rp 5.359.268,00	Rp 68.738.895,00	0,564%
133.	BANVU URIP	Rp 74.600.836,00	Rp 2.075.254,00	Rp 453.525,00	Rp 1.485.829,00	Rp 2.592.432,00	Rp 5.359.268,00	Rp 86.567.144,00	0,710%
134.	BUNGA PATI	Rp 69.540.938,00	Rp 1.943.965,00	Rp 422.764,00	Rp 1.385.051,00	Rp 2.592.432,00	Rp 5.359.268,00	Rp 80.644.418,00	0,661%
135.	SUKA RAYA	Rp 70.014.463,00	Rp 1.876.761,00	Rp 425.643,00	Rp 1.394.482,00	Rp 2.592.432,00	Rp 5.359.268,00	Rp 81.663.049,00	0,670%
136.	TAMUKU	Rp 76.587.165,00	Rp 1.469.329,00	Rp 465.600,00	Rp 1.525.391,00	Rp 2.592.432,00	Rp 5.359.268,00	Rp 87.999.185,00	0,722%
137.	BUNGA DIDI	Rp 80.127.689,00	Rp 2.085.701,00	Rp 487.124,00	Rp 1.595.908,00	Rp 2.592.432,00	Rp 5.359.268,00	Rp 92.248.122,00	0,756%
138.	PATILA	Rp 81.230.703,00	Rp 2.012.572,00	Rp 493.830,00	Rp 1.617.876,00	Rp 2.592.432,00	Rp 5.359.268,00	Rp 93.306.681,00	0,765%
139.	SIDOMUKTI	Rp 73.690.157,00	Rp 1.782.738,00	Rp 460.147,00	Rp 1.507.525,00	Rp 2.592.432,00	Rp 5.359.268,00	Rp 87.392.267,00	0,717%
	KEC. SUKAMAJU								
140.	SUKAMAJU	Rp 68.509.783,00	Rp 2.587.156,00	Rp 416.495,00	Rp 1.364.513,00	Rp 2.592.432,00	Rp 5.359.268,00	Rp 80.829.647,00	0,663%
141.	TULUNG SARI	Rp 52.223.583,00	Rp 2.503.580,00	Rp 317.486,00	Rp 1.040.140,00	Rp 2.592.432,00	Rp 5.359.268,00	Rp 64.036.489,00	0,525%
142.	SUMBER BARU	Rp 53.535.787,00	Rp 2.534.921,00	Rp 325.463,00	Rp 1.066.275,00	Rp 2.592.432,00	Rp 5.359.268,00	Rp 65.414.146,00	0,536%
143.	WONOSARI	Rp 51.533.523,00	Rp 2.555.815,00	Rp 313.290,00	Rp 1.026.396,00	Rp 2.592.432,00	Rp 5.359.268,00	Rp 63.380.724,00	0,520%
144.	PAO MACANG	Rp 57.194.411,00	Rp 2.440.898,00	Rp 347.705,00	Rp 1.139.144,00	Rp 2.592.432,00	Rp 5.359.268,00	Rp 69.073.858,00	0,566%
145.	BANYUANGI	Rp 46.843.315,00	Rp 2.033.466,00	Rp 284.777,00	Rp 992.981,00	Rp 2.592.432,00	Rp 5.359.268,00	Rp 58.046.239,00	0,476%
146.	MULYOSARI	Rp 57.978.219,00	Rp 1.887.208,00	Rp 352.470,00	Rp 1.154.755,00	Rp 2.592.432,00	Rp 5.359.268,00	Rp 69.324.352,00	0,568%
147.	SUKA HARAPAN	Rp 52.461.019,00	Rp 2.023.019,00	Rp 318.929,00	Rp 1.044.869,00	Rp 2.592.432,00	Rp 5.359.268,00	Rp 63.799.536,00	0,523%
148.	WONOKERTO	Rp 70.506.715,00	Rp 1.908.102,00	Rp 428.635,00	Rp 1.404.286,00	Rp 2.592.432,00	Rp 5.359.268,00	Rp 82.199.438,00	0,674%
149.	SAPTAMARGA	Rp 56.540.303,00	Rp 1.594.693,00	Rp 343.728,00	Rp 1.126.116,00	Rp 2.592.432,00	Rp 5.359.268,00	Rp 67.556.540,00	0,554%
150.	LINO	Rp 57.221.338,00	Rp 1.552.905,00	Rp 347.869,00	Rp 1.139.681,00	Rp 2.592.432,00	Rp 5.359.268,00	Rp 68.213.493,00	0,559%
151.	SUKADAMAI	Rp 51.060.757,00	Rp 1.939.443,00	Rp 310.416,00	Rp 1.016.980,00	Rp 2.592.432,00	Rp 5.359.268,00	Rp 62.279.296,00	0,511%
152.	TAMBORE	Rp 59.399.076,00	Rp 2.117.042,00	Rp 361.108,00	Rp 1.183.055,00	Rp 2.592.432,00	Rp 5.359.268,00	Rp 71.011.981,00	0,582%

NO.	NAMA DESA (K)	1. DANA ALOKASI UMUM	2. PBB SEKTOR SKB SEKTOR PEDESAN & PERKOTAAN/ PENERIMAAN PBB YANG DIBAGI RATA KE DAERAH	3. BPHTB BAGIAN DAERAH	4. RETRIBUSI DAERAH	5. PALAK DAERAH	PENYISIHAN PBB DARI PROPINSI TAHUN ANGGARAN 2011 (DENGAN ASUMSI = TAHUN ANGGARAN 2010)	TOTAL DANA PER-DESA	%
A	B	C	D	E	F	G	H	I	J
153.	SUBUR	Rp 55.691.341,00	Rp 1.866.314,00	Rp 338.567,00	Rp 1.109.208,00	Rp 2.592.432,00	Rp 5.359.268,00	Rp 66.957.130,00	0,549%
154.	TOLANGI	Rp 61.689.674,00	Rp 1.615.587,00	Rp 375.033,00	Rp 1.228.677,00	Rp 2.592.432,00	Rp 5.359.268,00	Rp 72.860.671,00	0,597%
155.	SUKAMUKTI	Rp 56.158.568,00	Rp 1.928.996,00	Rp 341.408,00	Rp 1.118.513,00	Rp 2.592.432,00	Rp 5.359.268,00	Rp 67.499.185,00	0,554%
156.	MULYOREJO	Rp 80.019.975,00	Rp 1.803.632,00	Rp 486.470,00	Rp 1.593.762,00	Rp 2.592.432,00	Rp 5.359.268,00	Rp 91.855.539,00	0,753%
157.	KALUKU	Rp 68.180.218,00	Rp 1.970.784,00	Rp 414.492,00	Rp 1.357.949,00	Rp 2.592.432,00	Rp 5.359.268,00	Rp 79.875.143,00	0,655%
158.	RAWAMANGUN	Rp 67.549.187,00	Rp 2.743.860,00	Rp 410.655,00	Rp 1.345.381,00	Rp 2.592.432,00	Rp 5.359.268,00	Rp 80.000.783,00	0,656%
159.	SIDOHARJO	Rp 62.273.669,00	Rp 2.002.125,00	Rp 378.584,00	Rp 1.240.308,00	Rp 2.592.432,00	Rp 5.359.268,00	Rp 73.846.386,00	0,606%
160.	KATULUNGAN	Rp 65.120.110,00	Rp 1.375.306,00	Rp 395.888,00	Rp 1.297.001,00	Rp 2.592.432,00	Rp 5.359.268,00	Rp 76.140.005,00	0,624%
161.	SALU LEMO	Rp 59.016.125,00	Rp 1.740.951,00	Rp 358.780,00	Rp 1.175.427,00	Rp 2.592.432,00	Rp 5.359.268,00	Rp 70.242.983,00	0,576%
162.	TULUNG INDAH	Rp 58.745.490,00	Rp 1.834.973,00	Rp 357.135,00	Rp 1.170.037,00	Rp 2.592.432,00	Rp 5.359.268,00	Rp 70.059.335,00	0,575%
163.	LAMPUNAWA	Rp 64.081.961,00	Rp 1.793.185,00	Rp 389.577,00	Rp 1.276.324,00	Rp 2.592.432,00	Rp 5.359.268,00	Rp 75.492.747,00	0,619%
164.	MINANGA TALLU	Rp 62.005.319,00	Rp 1.646.928,00	Rp 376.952,00	Rp 1.234.961,00	Rp 2.592.432,00	Rp 5.359.268,00	Rp 73.215.860,00	0,600%
Jumlah ...		Rp 10.275.765.996,00	Rp 347.361.995,00	Rp 62.470.000,00	Rp 204.663.000,00	Rp 425.158.848,00	Rp 878.919.952,00	Rp 12.194.339.791,00	100,000%

TELAH DIPERIKSA	PARAF
1. Sekretaris Daerah	
2. Asisten	
3. Ka. DPKD	
4.	
5.	

BUPATI,


ARIFIN JUNAIDI

Table with columns: NO., NAMA DESA (A), BOBOT DESA (B/C), KEMISKINAN (1) (a1, b1, c1, d1, e1), PENDIDIKAN DASAR (2) (a2, b2, c2, d2, e2), KESEHATAN (3) (a3, b3, c3, d3, e3). Rows list 82 villages and their respective data points.

TAHUN ANGGARAN 2011

KETERANGAN (4)				JUMLAH PENDUDUK (5)				LUAS WILAYAH (6)				JUMLAH DUSUN (7)				KONTROL			
JARAK DARI IBUKOTA (KABUPATEN) (Km)	TOTAL JARAK DARI IBUKOTA KABUPATEN (Km)	Kv4	6A.Kv4	a5	JUMLAH PENDUDUK (Jawa)	TOTAL JUMLAH PENDUDUK (Jawa)	Kv5	4S.Kv5	a6	LUAS WILAYAH (Km2)	TOTAL LUAS WILAYAH (Km2)	Kv6	6A.Kv6	a7	JUMLAH DUSUN		TOTAL JUMLAH DUSUN	Kv7	47.Kv7
4B	4C	4D = 4B/4C	4E = 4A X 4D	5A	5B	5C	5D = 5B/5C	5E = 5A X 5D	6A	6B	6C	6D = 6B/6C	6E = 6A X 6D	7A	7B	7C	7D = 7B/7C	7E = 7A X 7D	D
14.00	6.637.6	0.0021829	0.0002183	0.10	2.013	286.975	0.0278143	0.0007015	0.05	18.31	7.388.5	0.0026646	0.0001132	0.10	4	678	0.0059701	0.0005970	1.00
15.50	6.637.6	0.0022778	0.0002278	0.10	1.066	286.975	0.0137146	0.0003715	0.05	15.66	7.388.5	0.0021865	0.0001868	0.10	5	670	0.0074637	0.0007463	1.00
23.00	6.637.6	0.0034547	0.0003454	0.10	1.670	286.975	0.0058119	0.0001619	0.05	10.23	7.388.5	0.0013846	0.0000632	0.10	4	670	0.0059701	0.0005970	1.00
24.00	6.637.6	0.0039843	0.0003984	0.10	2.260	286.975	0.0078753	0.0002785	0.05	7.29	7.388.5	0.0039843	0.0000983	0.10	5	670	0.0074637	0.0007463	1.00
29.00	6.637.6	0.0043519	0.0004351	0.10	829	286.975	0.0028888	0.0000888	0.05	4.11	7.388.5	0.0043519	0.0000278	0.10	4	670	0.0059701	0.0005970	1.00
26.00	6.637.6	0.0039053	0.0003905	0.10	1.140	286.975	0.0039723	0.0001172	0.05	4.59	7.388.5	0.0042123	0.0000311	0.10	5	678	0.0074637	0.0007463	1.00
28.00	6.637.6	0.0042057	0.0004205	0.10	1.409	286.975	0.0049298	0.0001491	0.05	99.69	7.388.5	0.0134929	0.0006746	0.10	5	678	0.0074637	0.0007463	1.00
28.00	6.637.6	0.0042057	0.0004205	0.10	1.252	286.975	0.0045521	0.0001502	0.05	7.76	7.388.5	0.0010508	0.0000525	0.10	4	678	0.0059701	0.0005970	1.00
39.00	6.637.6	0.0053538	0.0005353	0.10	1.254	286.975	0.0043677	0.0001370	0.05	27.44	7.388.5	0.0037189	0.0001837	0.10	5	678	0.0074637	0.0007463	1.00
34.00	6.637.6	0.0051063	0.0005106	0.10	1.805	286.975	0.0062377	0.0002090	0.05	6.09	7.388.5	0.0062143	0.0000412	0.10	5	678	0.0074637	0.0007463	1.00
26.00	6.637.6	0.0039053	0.0003905	0.10	2.426	286.975	0.0084537	0.0002454	0.05	10.46	7.388.5	0.0141577	0.0007098	0.10	6	678	0.0085532	0.0008553	1.00
27.00	6.637.6	0.0049556	0.0004955	0.10	1.747	286.975	0.0060878	0.0002088	0.05	21.86	7.388.5	0.0028586	0.0001478	0.10	4	678	0.0085532	0.0008553	1.00
20.00	6.637.6	0.0039053	0.0003905	0.10	2.376	286.975	0.0082795	0.0002479	0.05	114.86	7.388.5	0.0154577	0.0007773	0.10	5	678	0.0074637	0.0007463	1.00
19.00	6.637.6	0.0028539	0.0002853	0.10	1.290	286.975	0.0044913	0.0001495	0.05	7.58	7.388.5	0.0018259	0.0000513	0.10	4	678	0.0059701	0.0005970	1.00
25.00	6.637.6	0.0047531	0.0004753	0.10	1.632	286.975	0.0051713	0.0001717	0.05	0.74	7.388.5	0.0018183	0.0000581	0.10	6	678	0.0085532	0.0008553	1.00
24.00	6.637.6	0.0039843	0.0003984	0.10	1.535	286.975	0.0053439	0.0001549	0.05	85.89	7.388.5	0.0120328	0.0006815	0.10	5	678	0.0074637	0.0007463	1.00
24.00	6.637.6	0.0039843	0.0003984	0.10	3.180	286.975	0.0110811	0.0003180	0.05	9.84	7.388.5	0.0037047	0.0001632	0.10	5	678	0.0074637	0.0007463	1.00
19.00	6.637.6	0.0028539	0.0002853	0.10	2.583	286.975	0.0090080	0.0002801	0.05	21.13	7.388.5	0.0028598	0.0001438	0.10	5	678	0.0074637	0.0007463	1.00
21.00	6.637.6	0.0031543	0.0003154	0.10	4.134	286.975	0.0144054	0.0004485	0.05	32.05	7.388.5	0.0043392	0.0002178	0.10	5	678	0.0074637	0.0007463	1.00
11.00	6.637.6	0.0018522	0.0001852	0.10	4.450	286.975	0.0155066	0.0005507	0.05	16.78	7.388.5	0.0022711	0.0001136	0.10	10	670	0.0143254	0.0014325	1.00
22.00	6.637.6	0.0023045	0.0002304	0.10	1.852	286.975	0.0064523	0.0002454	0.05	22.62	7.388.5	0.0030613	0.0001531	0.10	6	678	0.0085532	0.0008553	1.00
23.00	6.637.6	0.0034547	0.0003454	0.10	617	286.975	0.0081500	0.0002150	0.05	8.52	7.388.5	0.0011331	0.0000577	0.10	3	678	0.0044778	0.0004478	1.00
39.00	6.637.6	0.0054588	0.0005458	0.10	1.451	286.975	0.0058562	0.0001856	0.05	28.83	7.388.5	0.0039298	0.0001951	0.10	6	678	0.0085532	0.0008553	1.00
25.00	6.637.6	0.0037531	0.0003753	0.10	2.150	286.975	0.0074919	0.0002482	0.05	11.86	7.388.5	0.0160252	0.0008063	0.10	6	678	0.0085532	0.0008553	1.00
17.00	6.637.6	0.0025323	0.0002532	0.10	3.738	286.975	0.0130253	0.0003876	0.05	51.20	7.388.5	0.0032787	0.0001643	0.10	10	678	0.0143254	0.0014325	1.00
35.00	6.637.6	0.0051063	0.0005106	0.10	735	286.975	0.0025612	0.0000851	0.05	1.75	7.388.5	0.0021603	0.0000119	0.10	4	678	0.0059701	0.0005970	1.00
14.00	6.637.6	0.0021629	0.0002162	0.10	875	286.975	0.0031187	0.0001119	0.05	6.65	7.388.5	0.0009000	0.0000450	0.10	4	678	0.0059701	0.0005970	1.00
22.00	6.637.6	0.0039843	0.0003984	0.10	792	286.975	0.0027398	0.0000970	0.05	6.08	7.388.5	0.0008229	0.0000411	0.10	4	678	0.0059701	0.0005970	1.00
15.00	6.637.6	0.0022531	0.0002253	0.10	1.258	286.975	0.0043837	0.0001384	0.05	4.21	7.388.5	0.0008712	0.0000286	0.10	5	678	0.0074637	0.0007463	1.00
16.00	6.637.6	0.0024033	0.0002403	0.10	1.191	286.975	0.0041582	0.0001458	0.05	6.39	7.388.5	0.0008649	0.0000432	0.10	4	678	0.0059701	0.0005970	1.00
17.00	6.637.6	0.0025533	0.0002553	0.10	1.731	286.975	0.0030319	0.0000932	0.05	55.83	7.388.5	0.0073563	0.0003778	0.10	4	678	0.0059701	0.0005970	1.00
35.00	6.637.6	0.0052577	0.0005257	0.10	1.141	286.975	0.0039823	0.0001383	0.05	1.60	7.388.5	0.0002168	0.0000106	0.10	3	678	0.0044778	0.0004478	1.00
5.00	6.637.6	0.0007510	0.0000751	0.10	4.227	286.975	0.0147233	0.0004730	0.05	5.68	7.388.5	0.0011311	0.0000635	0.10	7	678	0.0104478	0.0010448	1.00
18.00	6.637.6	0.0017037	0.0001703	0.10	3.204	286.975	0.0111647	0.0003115	0.05	10.13	7.388.5	0.0013718	0.0000686	0.10	5	678	0.0044778	0.0004478	1.00
14.00	6.637.6	0.0021029	0.0002102	0.10	3.672	286.975	0.0127955	0.0003796	0.05	10.13	7.388.5	0.0013796	0.0000686	0.10	7	678	0.0104478	0.0010448	1.00
24.00	6.637.6	0.0039843	0.0003984	0.10	2.916	286.975	0.0121612	0.0003161	0.05	24.83	7.388.5	0.0033877	0.0001684	0.10	7	678	0.0104478	0.0010448	1.00
31.00	6.637.6	0.0040553	0.0004055	0.10	4.779	286.975	0.0081178	0.0002188	0.05	15.91	7.388.5	0.0021583	0.0001677	0.10	9	678	0.0134328	0.0013433	1.00
31.00	6.637.6	0.0046563	0.0004656	0.10	1.143	286.975	0.0039829	0.0001383	0.05	3.72	7.388.5	0.0002328	0.0000118	0.10	3	678	0.0074637	0.0007463	1.00
87.00	6.637.6	0.0130678	0.0013068	0.10	763	286.975	0.0026588	0.0000859	0.05	111.62	7.388.5	0.0151072	0.0007554	0.10	3	678	0.0044778	0.0004478	1.00
79.00	6.637.6	0.0118861	0.0011886	0.10	448	286.975	0.0015611	0.0000581	0.05	84.52	7.388.5	0.0114394	0.0005729	0.10	3	678	0.0044778	0.0004478	1.00
85.00	6.637.6	0.0127874	0.0012787	0.10	649	286.975	0.0027615	0.0000852	0.05	63.57	7.388.5	0.0006039	0.0000362	0.10	4	678	0.0059701	0.0005970	1.00
80.00	6.637.6	0.0128163	0.0012816	0.10	632	286.975	0.0022823	0.0000828	0.05	62.25	7.388.5	0.0005064	0.0000253	0.10	3	678	0.0044778	0.0004478	1.00
73.00	6.637.6	0.0109649	0.0010969	0.10	763	286.975	0.0026588	0.0000859	0.05	158.20	7.388.5	0.0141118	0.0007098	0.10	3	678	0.0044778	0.0004478	1.00
89.00	6.637.6	0.0131641	0.0013164	0.10	384	286.975	0.0013861	0.0000339	0.05	80.08	7.388.5	0.0018384	0.0000519	0.10	3	678	0.0044778	0.0004478	1.00
70.00	6.637.6	0.0105143	0.0010514	0.10	651	286.975	0.0027683	0.0000852	0.05	137.66	7.388.5	0.0153247	0.0007962	0.10	3	678	0.0044778	0.0004478	1.00
107.00	6.637.6	0.0168719	0.0016872	0.10	739	286.975	0.0025781	0.0000859	0.05	149.85	7.388.5	0.0028138	0.0001087	0.10	4	678	0.0059701	0.0005970	1.00
102.00	6.637.6	0.0153208	0.0015321	0.10	563	286.975	0.0019618	0.0000621	0.05	316.88	7.388.5	0.0423881	0.0021444	0.10	3	678	0.0044778	0.0004478	1.00
155.00	6.637.6	0.0232817	0.0023282	0.10	809	286.975	0.0039191	0.0001219	0.05	92.97	7.388.5	0.0125330	0.0006292	0.10	4	678	0.0059701	0.0005970	1.00
160.00	6.637.6	0.0248027	0.0024803	0.10	1.179	286.975	0.0039341	0.0001234	0.05	89.56	7.388.5	0.0121215	0.0006063	0.10	3	678	0.0044778	0.0004478	1.00
160.00	6.637.6	0.0240327	0.0024033	0.10	1.034	286.975	0.0038031	0.0001248	0.05	88.82	7.388.5	0.0120213	0.0006011	0.10	5	678	0.0074637	0.0007463	1.00
150.00	6.637.6	0.0221306	0.0022131	0.10	973	286.975	0.0033905	0.0001321	0.05	86.66	7.388								

NO.	NAMA DESA (D)	BOBOT DESA (Bd _c)	KEMISKINAN (1)					PENDIDIKAN DASAR (2)					KESEHATAN (3)					
			a1	JUMLAH PENDUDUK MISKIN (v1)	TOTAL PENDUDUK MISKIN (E _{v1})	Kv1	a1.Kv1	a2	JUMLAH ANAK USIA SEKOLAH WABD BELAJAR 9 TAHUN (M _{ab})	TOTAL ANAK USIA SEKOLAH WABD BELAJAR 9 TAHUN	Kv2	a2.Kv2	a3	TINGKAT PERILAKU HIDUP TIDAK BERSIH & SEHAT (%)	TOTAL TINGKAT PERILAKU HIDUP TIDAK BERSIH & SEHAT	Kv3	a3.Kv3	a4
83.	W A R A	0,0026820	0,30	1.037	83.906	0,0123331	0,0037077	0,20	475	54.077	0,0007834	0,0017558	0,15	85,00	9942,2	0,0005439	0,0012824	0,18
84.	PENGKAKANG	0,00003148	0,30	808	83.906	0,0006298	0,0028889	0,20	454	54.077	0,0003954	0,0016791	0,15	85,00	9942,2	0,0005439	0,0012824	0,18
85.	POKELIWA	0,00021612	0,30	216	83.906	0,0003743	0,0007723	0,20	263	54.077	0,0004834	0,0009727	0,15	85,00	9942,2	0,0005439	0,0012824	0,18
86.	WATUWU	0,00742709	0,30	557	83.906	0,0007578	0,0020273	0,20	482	54.077	0,0008132	0,0017826	0,15	83,03	9942,2	0,0005439	0,0012824	0,18
87.	CENANG	0,00330119	0,30	664	83.906	0,0007938	0,0023741	0,20	664	54.077	0,0012783	0,0024538	0,15	96,47	9942,2	0,0005439	0,0012824	0,18
88.	ARISU	0,00051779	0,30	819	83.906	0,0007989	0,0023813	0,20	680	54.077	0,0012747	0,0023149	0,15	85,00	9942,2	0,0005439	0,0012824	0,18
89.	BAKU-BAKU	0,00070463	0,30	515	83.906	0,0011978	0,0018413	0,20	644	54.077	0,0019029	0,0023818	0,15	85,00	9942,2	0,0005439	0,0012824	0,18
90.	LIMBANG WARU	0,00433529	0,30	289	83.906	0,0034443	0,0010333	0,20	61	54.077	0,0011280	0,0002258	0,15	85,00	9942,2	0,0005439	0,0012824	0,18
KEC. MASAMBRA																		
91.	LEBANYU	0,00474337	0,30	348	83.906	0,0041475	0,0012467	0,20	332	54.077	0,0061894	0,0012379	0,15	55,00	9942,2	0,0005320	0,0008298	0,10
92.	BALDU	0,00310405	0,30	126	83.906	0,0051917	0,0004505	0,20	166	54.077	0,0030697	0,0006139	0,15	61,98	9942,2	0,0005341	0,0009351	0,10
93.	KAMBI	0,00304617	0,30	164	83.906	0,0019346	0,0005864	0,20	171	54.077	0,0031622	0,0006324	0,15	61,98	9942,2	0,0005341	0,0009351	0,10
94.	PANDAK	0,00323556	0,30	170	83.906	0,0020261	0,0006078	0,20	270	54.077	0,0009929	0,0009986	0,15	61,54	9942,2	0,0005341	0,0009351	0,10
95.	L E R O	0,00463842	0,30	120	83.906	0,0014302	0,0004291	0,20	223	54.077	0,0004127	0,0000247	0,15	61,98	9942,2	0,0005341	0,0009351	0,10
96.	LANTANG TALLANG	0,00530112	0,30	218	83.906	0,0025881	0,0007294	0,20	158	54.077	0,0029218	0,0006844	0,15	61,98	9942,2	0,0005341	0,0009351	0,10
97.	SERAKAT	0,00511753	0,30	423	83.906	0,0050414	0,0015124	0,20	188	54.077	0,0034765	0,0006953	0,15	61,98	9942,2	0,0005341	0,0009351	0,10
98.	PINCARA	0,00474404	0,30	293	83.906	0,0034920	0,0010478	0,20	185	54.077	0,0034210	0,0006842	0,15	61,98	9942,2	0,0005341	0,0009351	0,10
99.	MASAMBRA	0,00294698	0,30	181	83.906	0,0021572	0,0006472	0,20	124	54.077	0,0022930	0,0004584	0,15	61,98	9942,2	0,0005341	0,0009351	0,10
100.	TOPADDA	0,00295112	0,30	177	83.906	0,0021095	0,0006329	0,20	138	54.077	0,0025319	0,0005104	0,15	63,16	9942,2	0,0005341	0,0009351	0,10
101.	LAPAPA	0,00355494	0,30	308	83.906	0,0036708	0,0010112	0,20	163	54.077	0,0030142	0,0006828	0,15	61,98	9942,2	0,0005341	0,0009351	0,10
102.	ROMPI	0,00350425	0,30	129	83.906	0,0015374	0,0004612	0,20	298	54.077	0,0055107	0,0010121	0,15	61,98	9942,2	0,0005341	0,0009351	0,10
103.	POMBAKA	0,00363610	0,30	245	83.906	0,0029319	0,0008795	0,20	157	54.077	0,0036430	0,0007286	0,15	66,67	9942,2	0,0005341	0,0009351	0,10
104.	P O N G O	0,00467314	0,30	143	83.906	0,0017043	0,0005113	0,20	424	54.077	0,0078407	0,0015681	0,15	61,98	9942,2	0,0005341	0,0009351	0,10
105.	SUMALIN	0,00273782	0,30	140	83.906	0,0016685	0,0005006	0,20	91	54.077	0,0016028	0,0003368	0,15	72,22	9942,2	0,0005341	0,0009351	0,10
KEC. MAPPEDECENG																		
106.	KAPDI	0,00617605	0,30	553	83.906	0,0063907	0,0019772	0,20	588	54.077	0,0108734	0,0021747	0,15	8,10	9942,2	0,0008147	0,0001222	0,10
107.	CENDANA PUTIH	0,00426056	0,30	289	83.906	0,0044443	0,0010333	0,20	449	54.077	0,0083030	0,0016806	0,15	8,10	9942,2	0,0008147	0,0001222	0,10
108.	CENDANA PUTIH I	0,00478226	0,30	392	83.906	0,0047822	0,0014018	0,20	481	54.077	0,0089847	0,0017789	0,15	8,10	9942,2	0,0008147	0,0001222	0,10
109.	CENDANA PUTIH II	0,00297568	0,30	236	83.906	0,0028127	0,0008438	0,20	238	54.077	0,0044011	0,0008962	0,15	8,10	9942,2	0,0008147	0,0001222	0,10
110.	MEKAR JAYA	0,00292580	0,30	180	83.906	0,0027412	0,0008223	0,20	229	54.077	0,0042347	0,0008469	0,15	8,10	9942,2	0,0008147	0,0001222	0,10
111.	SUMBER WANGI	0,00191641	0,30	120	83.906	0,0014302	0,0004291	0,20	112	54.077	0,0020711	0,0004143	0,15	16,00	9942,2	0,0008147	0,0001222	0,10
112.	TARRA TALLU	0,00270495	0,30	217	83.906	0,0025881	0,0007294	0,20	180	54.077	0,0032386	0,0006537	0,15	8,10	9942,2	0,0008147	0,0001222	0,10
113.	HASANA	0,00378826	0,30	266	83.906	0,0031702	0,0009391	0,20	419	54.077	0,0077482	0,0015498	0,15	8,10	9942,2	0,0008147	0,0001222	0,10
114.	HARAPAN	0,00457154	0,30	537	83.906	0,0046000	0,0013200	0,20	295	54.077	0,0064552	0,0010210	0,15	7,00	9942,2	0,0008147	0,0001222	0,10
115.	MANGALLE	0,00427543	0,30	135	83.906	0,0036289	0,0004827	0,20	173	54.077	0,0031991	0,0006399	0,15	8,10	9942,2	0,0008147	0,0001222	0,10
116.	BENTENG	0,00278078	0,30	216	83.906	0,0025743	0,0007723	0,20	189	54.077	0,0034950	0,0006999	0,15	6,00	9942,2	0,0008147	0,0001222	0,10
117.	SUMBER HARUM	0,00363186	0,30	145	83.906	0,0017281	0,0005184	0,20	305	54.077	0,0058401	0,0011280	0,15	8,10	9942,2	0,0008147	0,0001222	0,10
118.	URUNG MATAJANG	0,00325772	0,30	131	83.906	0,0015613	0,0004684	0,20	299	54.077	0,0053282	0,0011058	0,15	8,10	9942,2	0,0008147	0,0001222	0,10
119.	U R A S O	0,00518291	0,30	547	83.906	0,0051822	0,0019558	0,20	320	54.077	0,0093175	0,0018833	0,15	8,10	9942,2	0,0008147	0,0001222	0,10
120.	MAPPEDECENG	0,00646675	0,30	601	83.906	0,0071628	0,0021488	0,20	503	54.077	0,0093016	0,0018603	0,15	8,10	9942,2	0,0008147	0,0001222	0,10
KEC. BONE-BONE																		
121.	KATOLAN	0,00976363	0,30	770	83.906	0,0091789	0,0027624	0,20	783	54.077	0,0144794	0,0022959	0,15	82,09	9942,2	0,0022568	0,0012385	0,10
122.	BANTI MURUNG	0,00581017	0,30	409	83.906	0,0048745	0,0014624	0,20	308	54.077	0,0056956	0,0011991	0,15	82,09	9942,2	0,0022568	0,0012385	0,10
123.	SUMBER DADI	0,00787318	0,30	674	83.906	0,0080328	0,0024098	0,20	436	54.077	0,0082826	0,0021825	0,15	84,67	9942,2	0,0022568	0,0012385	0,10
124.	M U N T A	0,00509048	0,30	444	83.906	0,0052916	0,0015875	0,20	281	54.077	0,0051963	0,0010993	0,15	42,92	9942,2	0,0022568	0,0012385	0,10
125.	PORANG	0,00781450	0,30	730	83.906	0,0087082	0,0026181	0,20	447	54.077	0,0082668	0,0021532	0,15	97,75	9942,2	0,0022568	0,0012385	0,10
126.	SIDOBANGUN	0,00519786	0,30	346	83.906	0,0041237	0,0012971	0,20	294	54.077	0,0054587	0,0010873	0,15	93,58	9942,2	0,0022568	0,0012385	0,10
127.	PONKO	0,00432429	0,30	331	83.906	0,0039449	0,0011813	0,20	198	54.077	0,0038614	0,0007323	0,15	82,09	9942,2	0,0022568	0,0012385	0,10
128.	BATANG TONGKA	0,00434147	0,30	260	83.906	0,0030987	0,0009296	0,20	171	54.077	0,0031622	0,0006234	0,15	82,09	9942,2	0,0022568	0,0012385	0,10
129.	RAMPANG	0,00533540	0,30	459	83.906	0,0054704	0,0016411	0,20	311	54.077	0,0057511	0,0011582	0,15	82,09	9942,2	0,0022568	0,0012385	0,10
130.	KARONDANG	0,00363113	0,30	410	83.906	0,0048654	0,0014539	0,20	228	54.077	0,0042162	0,0008432	0,15	97,37	9942,2	0,0022568	0,0012385	0,10
131.	MUKTISARI	0,00257623	0,30	590	83.906	0,0027317	0,0008105	0,20	273	54.077	0,0050484	0,0010097	0,15	68,88	9942,2	0,0022568	0,0012385	0,10
132.	SIDOMAKMUR	0,00471240	0,30	430	83.906	0,0039330	0,0011789	0,20	241	54.077</								

KETERANGAN (4)			JUMLAH PENDUDUK (5)						LUAS WILAYAH (6)						JUMLAH DUSUN (7)				KONTROL
RAK DARI BUKOTA KABUPATEN (Km)	TOTAL JARAK DARI BUKOTA KABUPATEN (Km)	Kv4	a4.Kv4	a5	JUMLAH PENDUDUK (Jwa)	TOTAL JUMLAH PENDUDUK (Jwa)	Kv5	a5.Kv5	a6	LUAS WILAYAH (Km2)	TOTAL LUAS WILAYAH (Km2)	Kv6	a6.Kv6	a7	JUMLAH DUSUN	TOTAL JUMLAH DUSUN	Kv7	a7.Kv7	
4B	4C	4D = 4B/4C	4E = 4A X 4D	5A	5B	5C	5D = 5B/5C	5E = 5A X 5D	6A	6B	6C	6D = 6B/6C	6E = 6A X 6D	7A	7B	7C	7D = 7B/7C	7E = 7A X 7D	D
58,00	6.657,6	0,0087118	0,0008712	0,10	2.562	286.975	0,0089276	0,0008928	0,05	12,50	7.388,5	0,0016918	0,0000846	0,10	7	670	0,0104478	0,0010448	1,00
47,00	6.657,6	0,0070596	0,0007060	0,10	2.484	286.975	0,0065558	0,0006556	0,05	10,71	7.388,5	0,0014495	0,0000725	0,10	4	670	0,0059701	0,0005970	1,00
53,00	6.657,6	0,0079608	0,0007961	0,10	1.036	286.975	0,0036101	0,0003610	0,05	4,82	7.388,5	0,0006524	0,0000236	0,10	4	670	0,0059701	0,0005970	1,00
46,00	6.657,6	0,0069094	0,0006909	0,10	2.458	286.975	0,0085652	0,0008565	0,05	7,50	7.388,5	0,0010151	0,0000508	0,10	5	670	0,0074627	0,0007463	1,00
51,00	6.657,6	0,0076604	0,0007660	0,10	3.590	286.975	0,0125098	0,0012510	0,05	15,27	7.388,5	0,0020667	0,0001033	0,10	6	670	0,0089552	0,0008955	1,00
47,50	6.657,6	0,0071347	0,0007135	0,10	3.255	286.975	0,0113425	0,0011342	0,05	12,23	7.388,5	0,0009785	0,0000489	0,10	6	670	0,0089552	0,0008955	1,00
56,00	6.657,6	0,0084114	0,0008411	0,10	3.158	286.975	0,0110044	0,0011004	0,05	9,38	7.388,5	0,0012695	0,0000635	0,10	8	670	0,0119403	0,0011940	1,00
81,00	6.657,6	0,0121665	0,0012167	0,10	296	286.975	0,0010314	0,0001031	0,05	4,02	7.388,5	0,0005441	0,0000272	0,10	3	670	0,0044776	0,0004478	1,00
4,00	6.657,6	0,0006008	0,0006001	0,10	1.966	286.975	0,0068508	0,0006851	0,05	14,75	7.388,5	0,0019963	0,0000998	0,10	4	670	0,0059701	0,0005970	1,00
11,00	6.657,6	0,0016522	0,0001652	0,10	1.096	286.975	0,0031891	0,0003189	0,05	38,25	7.388,5	0,0051769	0,0002588	0,10	2	670	0,0029851	0,0002985	1,00
2,00	6.657,6	0,0003004	0,0003000	0,10	1.015	286.975	0,0035369	0,0003537	0,05	30,74	7.388,5	0,0041605	0,0002080	0,10	2	670	0,0029851	0,0002985	1,00
6,00	6.657,6	0,0009012	0,0009001	0,10	1.070	286.975	0,0037265	0,0003729	0,05	4,02	7.388,5	0,0005441	0,0000272	0,10	2	670	0,0029851	0,0002985	1,00
11,00	6.657,6	0,0016522	0,0001652	0,10	760	286.975	0,0026483	0,0002648	0,05	232,25	7.388,5	0,0143339	0,0015717	0,10	3	670	0,0044776	0,0004478	1,00
8,00	6.657,6	0,0012016	0,0001202	0,10	875	286.975	0,0030490	0,0003049	0,05	276,30	7.388,5	0,0373958	0,0018698	0,10	3	670	0,0044776	0,0004478	1,00
11,00	6.657,6	0,0016522	0,0001652	0,10	1.659	286.975	0,0057810	0,0005781	0,05	93,75	7.388,5	0,0126886	0,0006344	0,10	4	670	0,0059701	0,0005970	1,00
11,00	6.657,6	0,0016522	0,0001652	0,10	602	286.975	0,0020977	0,0002098	0,05	183,88	7.388,5	0,0248872	0,0012444	0,10	3	670	0,0044776	0,0004478	1,00
4,50	6.657,6	0,0006759	0,0006756	0,10	903	286.975	0,0031466	0,0003147	0,05	33,30	7.388,5	0,0045070	0,0002253	0,10	2	670	0,0029851	0,0002985	1,00
13,00	6.657,6	0,0019527	0,0001952	0,10	449	286.975	0,0015646	0,0001565	0,05	8,20	7.388,5	0,0011098	0,0000555	0,10	3	670	0,0044776	0,0004478	1,00
6,00	6.657,6	0,0009012	0,0009001	0,10	890	286.975	0,0031013	0,0003101	0,05	10,01	7.388,5	0,0013548	0,0000677	0,10	3	670	0,0044776	0,0004478	1,00
7,00	6.657,6	0,0010514	0,0001051	0,10	1.492	286.975	0,0051991	0,0005199	0,05	12,15	7.388,5	0,0016444	0,0000822	0,10	2	670	0,0029851	0,0002985	1,00
14,00	6.657,6	0,0021029	0,0002103	0,10	970	286.975	0,0033801	0,0003380	0,05	14,30	7.388,5	0,0019354	0,0000968	0,10	4	670	0,0059701	0,0005970	1,00
16,00	6.657,6	0,0024093	0,0002403	0,10	1.949	286.975	0,0067915	0,0006792	0,05	21,00	7.388,5	0,0028422	0,0001421	0,10	4	670	0,0059701	0,0005970	1,00
10,00	6.657,6	0,0015020	0,0001502	0,10	410	286.975	0,0014287	0,0001429	0,05	31,70	7.388,5	0,0042904	0,0002145	0,10	2	670	0,0029851	0,0002985	1,00
10,30	6.657,6	0,0015471	0,0001547	0,10	2.556	286.975	0,0089067	0,0008907	0,05	16,30	7.388,5	0,0022061	0,0001103	0,10	5	670	0,0074627	0,0007463	1,00
13,00	6.657,6	0,0019527	0,0001953	0,10	2.096	286.975	0,0073038	0,0007304	0,05	10,50	7.388,5	0,0014211	0,0000711	0,10	3	670	0,0044776	0,0004478	1,00
11,50	6.657,6	0,0017273	0,0001727	0,10	2.172	286.975	0,0075686	0,0007569	0,05	7,23	7.388,5	0,0009785	0,0000489	0,10	4	670	0,0059701	0,0005970	1,00
10,30	6.657,6	0,0015471	0,0001547	0,10	1.175	286.975	0,0040944	0,0004094	0,05	2,59	7.388,5	0,0003505	0,0000175	0,10	3	670	0,0044776	0,0004478	1,00
17,00	6.657,6	0,0025535	0,0002553	0,10	1.104	286.975	0,0038470	0,0003847	0,05	6,27	7.388,5	0,0009298	0,0000465	0,10	3	670	0,0044776	0,0004478	1,00
22,00	6.657,6	0,0033045	0,0003304	0,10	519	286.975	0,0018085	0,0001809	0,05	3,84	7.388,5	0,0004385	0,0000219	0,10	2	670	0,0029851	0,0002985	1,00
22,00	6.657,6	0,0033045	0,0003304	0,10	866	286.975	0,0030177	0,0003018	0,05	9,04	7.388,5	0,0012235	0,0000612	0,10	3	670	0,0044776	0,0004478	1,00
17,00	6.657,6	0,0025535	0,0002553	0,10	1.608	286.975	0,0056033	0,0005603	0,05	7,56	7.388,5	0,0010232	0,0000512	0,10	2	670	0,0029851	0,0002985	1,00
19,00	6.657,6	0,0028539	0,0002854	0,10	1.603	286.975	0,0055859	0,0005586	0,05	24,11	7.388,5	0,0032632	0,0001632	0,10	3	670	0,0044776	0,0004478	1,00
18,00	6.657,6	0,0027037	0,0002704	0,10	777	286.975	0,0027076	0,0002708	0,05	6,21	7.388,5	0,0008405	0,0000420	0,10	3	670	0,0044776	0,0004478	1,00
15,00	6.657,6	0,0022531	0,0002253	0,10	1.210	286.975	0,0042164	0,0004216	0,05	6,54	7.388,5	0,0008852	0,0000443	0,10	3	670	0,0044776	0,0004478	1,00
24,00	6.657,6	0,0036049	0,0003605	0,10	1.188	286.975	0,0041328	0,0004133	0,05	5,98	7.388,5	0,0008094	0,0000405	0,10	3	670	0,0044776	0,0004478	1,00
13,50	6.657,6	0,0020278	0,0002028	0,10	1.188	286.975	0,0041328	0,0004133	0,05	14,11	7.388,5	0,0019097	0,0000955	0,10	3	670	0,0044776	0,0004478	1,00
21,00	6.657,6	0,0031543	0,0003154	0,10	1.536	286.975	0,0053524	0,0005352	0,05	62,62	7.388,5	0,0084753	0,0004238	0,10	4	670	0,0059701	0,0005970	1,00
17,00	6.657,6	0,0025535	0,0002553	0,10	3.120	286.975	0,0108720	0,0010872	0,05	92,59	7.388,5	0,0125316	0,0006266	0,10	5	670	0,0074627	0,0007463	1,00
30,00	6.657,6	0,0045061	0,0004506	0,10	4.787	286.975	0,0166809	0,0016681	0,05	23,71	7.388,5	0,0032090	0,0001605	0,10	4	670	0,0059701	0,0005970	1,00
31,00	6.657,6	0,0046563	0,0004656	0,10	1.710	286.975	0,0059587	0,0005959	0,05	24,00	7.388,5	0,0032483	0,0001624	0,10	5	670	0,0074627	0,0007463	1,00
38,00	6.657,6	0,0057078	0,0005708	0,10	1.990	286.975	0,0069344	0,0006934	0,05	9,37	7.388,5	0,0012682	0,0000634	0,10	3	670	0,0044776	0,0004478	1,00
43,00	6.657,6	0,0064588	0,0006459	0,10	1.848	286.975	0,0064395	0,0006440	0,05	11,61	7.388,5	0,0015714	0,0000786	0,10	3	670	0,0044776	0,0004478	1,00
43,00	6.657,6	0,0064588	0,0006459	0,10	2.534	286.975	0,0088300	0,0008830	0,05	14,75	7.388,5	0,0019963	0,0000998	0,10	3	670	0,0044776	0,0004478	1,00
35,00	6.657,6	0,0052571	0,0005257	0,10	1.336	286.975	0,0046555	0,0004655	0,05	3,33	7.388,5	0,0004507	0,0000225	0,10	3	670	0,0044776	0,0004478	1,00
40,00	6.657,6	0,0060082	0,0006008	0,10	1.133	286.975	0,0039481	0,0003948	0,05	11,20	7.388,5	0,0015159	0,0000758	0,10	2	670	0,0029851	0,0002985	1,00
40,00	6.657,6	0,0060082	0,0006008	0,10	1.174	286.975	0,0040909	0,0004091	0,05	12,30	7.388,5	0,0016647	0,0000832	0,10	3	670	0,0044776	0,0004478	1,00
36,00	6.657,6	0,0054074	0,0005407	0,10	1.559	286.975	0,0054325	0,0005433	0,05	40,46	7.388,5	0,0094761	0,0002738	0,10	3	670	0,0044776	0,0004478	1,00
41,00	6.657,6	0,0061584	0,0006158	0,10	1.403	286.975	0,0048889	0,0004889	0,05	5,09	7.388,5	0,0006889	0,0000344	0,10	3	670	0,0044776	0,0004478	1,00
41,00	6.657,6	0,0061584	0,0006158	0,10	1.820	286.975	0,0063420	0,0006342	0,05	5,79	7.388,5	0,0007836	0,0000392	0,10	3	670	0,0044776	0,0004478	1,00
35,00	6.657,6	0,0052571	0,0005257	0,10	875	286.975	0,0030490	0,0003049	0,05	5,25	7.388,5	0,0007106	0,0000355	0,10	2	670	0,0029851	0,0002985	1,00
28,50	6.657,6	0,0042808	0,0004281	0,10	3.155	286.975	0,0109940	0,0010994	0,05	7,42	7.388,5	0,0010178	0,0000509	0,10	4	670	0,0059		